

# DEMO\_SOFINA\_standard

**Predvedenie obsahu a možností softvéru**  
**SOFINA\_standard, ver. 3.01.004**  
**so vzorovým projektom**

*\*TIP: Na prezeranie tohto súboru sa odporúča zvoliť si "Zobrazenie jednej strany".*



  
**SOFINA**  
[www.sofina.sk](http://www.sofina.sk)

2016

# Definovanie objektov

Definovanie objektu sa vykoná jednoducho zadaním identifikačných údajov, ako je názov subjektu, obdobie a mena peňažných hodnôt.

Po zedefinovaní objektu je možné k objektu zadať všetky ďalšie údaje (hodnoty výkazov, doplnkové údaje o subjekte, vlastné poznámky a pod.).

V jednom projekte sa dá analyzovať 1 až 12 objektov. Projektov si môže užívateľ vytvoriť ľubovoľné množstvo.

Objekty sa dajú načítavať (kopírovať) medzi projektmi ľubovoľne.

&lt;&lt; ÚDAJE O OBJEKTOCH VSTUPNÉ HODNOTY ANALÝZA &gt;&gt;

Úpravy **Pravidlá** **Skup**

MOŽNO STI...

Zobraziť: Form.F | Všetky formuláre V A P O Všetky

Vypočítaj  VH v súvahu prevzaté z VZa5

Nahor

Pridať...

## Vstupné hodnoty

Stančík kontrola: Aktiva = Pasiva (+/- rozdiel)  
 VH v súvahu = VH vo VZa5 (+/- rozdiel)

Ozv. subjektu  
 Ozv. alternatívy  
 Obdobie od  
 Obdobie do (údaje k)  
 Počet dní obdobia  
 Tržba paznička

(ozn.) Text Eur/MJ

## VÝKAZ ZISKOV A STRÁT

* Čistý obrat (časť účt. tr. 6 podľa	01
** Výnosy z hospodárskej činnosti	02
I. Tržby z predaja tovaru (604, 607)	03
II. Tržby z predaja vlastných výrobkov	04
III. Tržby z predaja služieb (602, 606)	05
IV. Zmeny stavu vnútroorganizačných zásob	06
V. Aktivácia (účtová skupina 62)	07
VI. Tržby z predaja dlhodobého nehmotného	08
VII. Ostatné výnosy z hospodárskej činnosti	09
** Náklady na hospodársku činnosť	10
A. Náklady vynaložené na obstaranie	11
B. Spotreba materiálu, energie a ostatných	12
C. Opravné položky k zásobám (+/-) (505)	13
D. Služby (účtová skupina 51)	14
E. Osobné náklady (r. 16 až r. 19)	15
E.1. Mzdové náklady (521, 522)	16
2. Odmeny členom orgánov spoločnosti a	17
3. Náklady na sociálne poistenie (524,	18
4. Sociálne náklady (527, 528)	19
F. Dane a poplatky (účtová skupina 53)	20
G. Odpisy a opravné položky k dlhodobému	21
G.1. Odpisy dlhodobého nehmotného	22
2. Opravné položky k dlhodobému	23
H. Zostatková cena predaného dlhodobého	24
I. Opravné položky k pohľadávkam (+/-)	25
J. Ostatné náklady na hospodársku činnosť	26
*** Výsledok hospodárenia z	27
* Pridaná hodnota (r. 03 + r. 04 + r.	28
** Výnosy z finančnej činnosti spolu r.	29
VIII. Tržby z predaja cenných papierov a	30
IX. Výnosy z dlhodobého finančného majetku	31
IX.1. Výnosy z cenných papierov a podielov	32
2. Výnosy z cenných papierov a podielov v	33
3. Ostatné výnosy z cenných papierov a	34
X. Výnosy z krátkodobého finančného	35
X.1. Výnosy z krátkodobého finančného	36
2. Výnosy z krátkodobého finančného	37

## Pridať objekt - SOFINA\_standard

 Definovať nový objekt
  Načítať objekt z...

Identifikačné údaje objektu

Údaje nového objektu (č. 1) sú:

Predvypniť

za subjekt\* FATT, fiktívna firma, a.s.

za obdobie\* od 1 1 2004 do 31 12 2004

v peňažnej jednotke\* tis: SKK

v alternatíve

TIP: Po položkách sa môžete pohybovať klávesami TAB.

Vysvetlivky

OK

Zrušiť

## Voľba znenia výkazov

Je možné zvoliť ľubovoľné znenie výkazov pre každý objekt zvlášť.

Zadávanie hodnôt výkazov nie je obmedzené iba na aktuálne znenie výkazov. Ak máte staršie výkazy, na zadanie hodnôt sú k dispozícii staršie znenia výkazov. Je na užívateľovi, aké znenie si vyberie (podľa predlohy, ktorú prepisuje). Analýza subjektu s údajmi kombinovanými zo starších aj novších výkazov teda nie je prekážkou.

&lt;&lt; ÚDAJE O OBJEKTOCH

VSTUPNÉ HODNOTY

ANALÝZA &gt;&gt;

Úpravy

Vytvoriť

Vložiť

MOŽNOSTI...

?

☰

Zobrazíť:

Form.F

I

Všetky formuláre

V

A

P

O

Všetky

Vypočítaj  VH v súvahu previazan z VZa5

Nahor

- Form.A
- Form.B
- Form.C
- Form.D
- Form.E
- Form.F
- Form.G

Objekt 1

Pridať...

## Hodnoty

Aktívne = Pasívne (+/- rozdiel)

VH v súvahu = VH vo VZa5 (+/- rozdiel)

Ozn. subjektu FATT,  
fiktívna f...

Ozn. alternatívy

Obdobie od 1.1.2004

Obdobie do (údjaz) 31.12.2004

Počet dní obdobia 366

Vrátka poznámka

(ozn.)	Text	Čís./Mj	2004
			bez údajov!

## VÝKAZ ZISKOV A STRÁT

**	Cistý obrat (časť účt. tr. 6 podľa	01	
**	Výnosy z hospodárskej činnosti	02	
I.	Tržby z predaja tovaru (604, 607)	03	
II.	Tržby z predaja vlastných výrobkov	04	
III.	Tržby z predaja služieb (602, 606)	05	
IV.	Zmeny stavu vnútroorganizačných zásob	06	
V.	Aktivácia (účtová skupina 62)	07	
VI.	Tržby z predaja dlhodobého nehmotného	08	
VII.	Ostatné výnosy z hospodárskej činnosti	09	
**	Náklady na hospodársku činnosť	10	
A.	Náklady vynaložené na obstaranie	11	
B.	Spotreba materiálu, energie a ostatných	12	
C.	Opravné položky k zásobám (+/-) (505)	13	
D.	Služby (účtová skupina 51)	14	
E.	Osobné náklady (r. 16 až r. 19)	15	
E.1.	Mzdové náklady (521, 522)	16	
2.	Odmeny členom orgánov spoločnosti a	17	
3.	Náklady na sociálne poistenie (524,	18	
4.	Sociálne náklady (527, 528)	19	
F.	Dane a poplatky (účtová skupina 53)	20	
G.	Odpisy a opravné položky k dlhodobému	21	
G.1.	Odpisy dlhodobého nehmotného	22	
2.	Opravné položky k dlhodobému	23	
H.	Zostatková cena predaného dlhodobého	24	
I.	Opravné položky k pohľadávkam (+/-)	25	
J.	Ostatné náklady na hospodársku činnosť	26	
***	Výsledok hospodárenia z	27	
*	Pridaná hodnota (r. 03 + r. 04 + r.	28	
**	Výnosy z finančnej činnosti spolu r.	29	
VIII.	Tržby z predaja cenných papierov a	30	
IX.	Výnosy z dlhodobého finančného majetku	31	
IX.1.	Výnosy z cenných papierov a podielov	32	
2.	Výnosy z cenných papierov a podielov v	33	
3.	Ostatné výnosy z cenných papierov a	34	
X.	Výnosy z krátkodobého finančného	35	
X.1.	Výnosy z krátkodobého finančného	36	
2.	Výnosy z krátkodobého finančného	37	

# Zadávanie hodnôt výkazov

Po zedefinovaní objektu a voľbe príslušného znenia výkazov je možné k tomuto objektu zadať hodnoty z účtovných výkazov podvojného účtovníctva (Výkaz ziskov a strát, Súvaha).

Hodnoty výkazov predstavujú vstupné údaje, ktoré sú rýchlo dostupné na prehľadné prezeranie alebo úpravu (užitočné napr. pri vytváraní plánov).

Zadávať stačí iba fixné hodnoty, súčtové riadky sa vypočítavajú automaticky a súčasne sa vykonáva bilančná kontrola viditeľná vždy nad tabuľkou.

&lt;&lt; ÚDAJE O OBJEKTOCH

VSTUPNÉ HODNOTY

ANALÝZA &gt;&gt;

Úpravy

Komentár

Kľúč

MOŽNO STI...

?

E

Zobraziť: Form.B | Všetky formuláre V A P O Všetky

Vypočítaj:  VH v súvahu previazan z VZa5

Nahor

Objekt 1

Pridať...

## Vstupné hodnoty

Obchodná marža:	Aktívne = Pasívne (+/- rozdiel)	
VH v súvahu = VH vo VZa5 (+/- rozdiel)		<b>(+ 18 091)</b>
Obs. subjektu	FATT,	
	fkčivna f...	
Obs. alternatívy		
Obdobie od	1.1.2004	
Obdobie do (úloha k)	31.12.2004	
Počet dní obdobia	366	
Práčka poznámka		
(ozn.)	Text	Čís./Mj
		2004
		[tit. SKK]

## VÝKAZ ZISKOV A STRÁT

I.	Tržby z predaja tovaru (604)	01	73 014
A.	Náklady vynaložené na obstaranie	02	59 914
+	<b>Obchodná marža (r.01 - r.02)</b>	<b>03</b>	<b>13 100</b>
II.	Výroba (súčet r.05 až 07)	04	4 991
II.1.	Tržby z predaja vlastných výrobkov a	05	4 991
2.	Zmena stavu vnútroorganizačných	06	
3.	Aktivácia (účt. sk. 62)	07	
B.	Výrobná spotreba (súčet r.09 až 10)	08	
B.1.	Spotreba materiálu, energie a	09	
2.	Služby (účt. sk. 51)	10	
+	<b>Pridaná hodnota (r.03 + r.04 - r.08)</b>	<b>11</b>	<b>18 091</b>
C.	Osobné náklady (súčet r.13 až 16)	12	
C.1.	Mzdové náklady (521, 522)	13	
2.	Odmeny členom orgánov spoločnosti a	14	
3.	Náklady na sociálne zabezpečenie	15	
4.	Sociálne náklady (527, 528)	16	
D.	Dane a poplatky (účt. sk. 53)	17	
E.	Odpisy dlhodobého nehmotného majetku a	18	
III.	Tržby z predaja dlhodobého majetku a	19	
F.	Zostatková cena predaného dlhodobého	20	
IV.	Použitie a zrušenie rezerv do výnosov z	21	
G.	Tvorba rezerv na hospodársku činnosť a	22	
V.	Zúčtovanie a zrušenie opravných položiek	23	
H.	Tvorba opravných položiek do nákladov na	24	
VI.	Ostatné výnosy z hospodárskej činnosti	25	
I.	Ostatné náklady na hospodársku činnosť	26	
VII.	Prevod výnosov z hospodárskej činnosti (-	27	
J.	Prevod nákladov na hospodársku činnosť	28	
*	<b>Výsledok hospodárenia z</b>	<b>29</b>	<b>18 091</b>
VIII.	Tržby z predaja cenných papierov a	30	
K.	Predané cenné papiere a podiely (561)	31	
IX.	Výnosy z dlhodobého finančného majetku	32	
IX.1.	Výnosy z cenných papierov a podielov v	33	
2.	Výnosy z ostatných dlhodobých	34	
3.	Výnosy z ostatného dlhodobého	35	
X.	Výnosy z krátkodobého finančného	36	
1.	Náklady na krátkodobý finančný	37	

Formuláre sú radené hneď za sebou, takže je možné zadať postupne hodnoty všetkých výkazov.



&lt;&lt; ÚDAJE O OBJEKTOCH

VSTUPNÉ HODNOTY

ANALÝZA &gt;&gt;

Úpravy

Komentár

Kód

MOŽNO STI...

?

E

Zobraziť: Form.B | Všetky formuláre

V

A

P

O

Všetky

Vypočítaj:  VH v súvahu prevzaté z VZa5

Nahor

Objekt 1

Pridať...

## Vstupné hodnoty

•	Stanová kontrola:	Aktívne = Pasívne (+/- rozdiel)	62 953
	VH v súvahu = VH vo VZa5 (+/- rozdiel)		975
	Obj. subjektu	FATT-ff	
	Obj. alternatívy		
	Obdobie od	1.1.2004	
	Obdobie do (úloha k)	31.12.2004	
	Počet dní obdobia	366	
	Právková poznamánka	Hlavná firma	

(ozn.)	Text	Čís./Mj	2004
			[tis.SKK]

S.	Prevod finančných nákladov (-) (598)	51	
*	<b>Výsledok hospodárenia z finančnej</b>	<b>52</b>	<b>-854</b>
T.	Daň z príjmov z bežnej činnosti (súčet)	53	441
T.1.	- splatná (591, 595)	54	441
2.	- odložená (+/-592)	55	
**	<b>Výsledok hospodárenia z bežnej</b>	<b>56</b>	<b>975</b>
XVIII.	Mimoriadne výnosy (účt. sk. 68)	57	
U.	Mimoriadne náklady (účt. sk. 58)	58	
V.	Daň z príjmov z mimoriadnej činnosti	59	
V.1.	- splatná (593)	60	
2.	- odložená (+/-594)	61	
*	<b>Výsledok hospodárenia z</b>	<b>62</b>	
Z.	Prevod podielov na výsledku hospodárenia	63	
***	<b>Výsledok hospodárenia za účtovné</b>	<b>64</b>	<b>975</b>
	Kontrolné číslo (súčet r.01 až r.64)	99	271 571

## SÚVAHA – STRANA AKTÍV (NETTO)

	<b>SPOLU MAJETOK (r.002 + r.003 + r.032)</b>	<b>001</b>	<b>62 953</b>
A.	<b>Pohľadávky za upísané vlastné</b>	<b>002</b>	
B.	<b>Neobežný majetok (r.004 + r.013 +</b>	<b>003</b>	<b>12 032</b>
B.I.	Dlhodobý nehmotný majetok (súčet)	004	
B.I.1.	Znázovacie náklady (011) - /071,	005	
2.	Aktivované náklady na vývoj (012) -	006	
3.	Softvér (013) - /073, 091A/	007	
4.	Oceniteľné práva (014) - /074,	008	
5.	Goodwill (015) - /075, 091A/	009	
6.	Ostatný dlhodobý nehmotný majetok	010	
7.	Obstarávaný dlhodobý nehmotný	011	
8.	Poskytnuté preddávky na dlhodobý	012	
B.II.	Dlhodobý hmotný majetok (súčet r.014	013	12 032
B.II.1.	Pozemky (031) - 092A/	014	212
2.	Stavby (021) - /081, 092A/	015	5 055
3.	Samostatné hruťelné veci a súbory	016	3 005
4.	Pestovateľské celky trvalých	017	
5.	Základné stádo a ďalšie zvieratá	018	
6.	Ostatný dlhodobý hmotný majetok	019	
7.	Obstarávaný dlhodobý hmotný	020	3 760

Okrem hodnôt výkazov je možné zadať aj iné hodnoty, ako je napr. počet zamestnancov a ďalšie.

&lt;&lt; ÚDAJE O OBJEKTOCH

VSTUPNÉ HODNOTY

ANALÝZA &gt;&gt;

Úpravy

Komentár

Vstup

MOŽNO STI...

?

☰

Zobraziť: Form.B | Všetky formuláre V A P O Všetky Vypočty:  VH v súvahu prevzaté z VZa5[Nahor](#)[Objekt 1](#)[Pridať...](#)

## Vstupné hodnoty

Stavová kontrola:	Aktívne = Fajva (+) – rozdel	62 953
	VH v súvahu = VH v VZa5 (+) – rozdel	975
	Obj. subjektu	FATT-ff
	Obj. alternatívy	
	Obdobie od	1.1.2004
	Obdobie do (údaje k)	31.12.2004
	Počet dní obdobia	366
	Právková poznamka	Fajva Prma
(ozn.)	Text	€_r./M   2004
		[tis.SKK]

## Výrobné faktory

Priemerný počet zamestnancov	[os.]	15
Výmera poľnohospodárskej pôdy	[ha]	
– z toho – orná pôda	[ha]	
– trvalé trávne porasty	[ha]	
Výmera pozemkov	[m2]	
Podlahová plocha budov	[m2]	

## Akcie

Počet akcií	[ks]	1000
		[tis.SKK]
Účtovná hodnota akcie		
Trhová hodnota akcie		4,588
Trhová hodnota vlastného imania		
Dividendy		
Dividenda na akciu		

## Pohľadávky a záväzky podľa lehoty splatnosti

[tis.SKK]

Pohľadávky (súčet)		30 805
– do lehoty splatnosti		30 000
– po lehote splatnosti do 1 roka		805
– po lehote splatnosti nad 1 rok		
– ostatné (nedobytné)		
Záväzky (súčet)		39 682
– do lehoty splatnosti		39 000
– po lehote splatnosti do 1 roka		682
– po lehote splatnosti nad 1 rok		
– ostatné (nedobytné)		

Po zadaní údajov jedného objektu postupujeme rovnako pre ďalšie objekty.

&lt;&lt; ÚDAJE O OBJEKTOCH

VSTUPNÉ HODNOTY

ANALÝZA &gt;&gt;

Úpravy: [Výhled](#) [Vstup](#)

MOŽNO STI...

Zobrazit: Form.B | Všetky formuláře V A P O Všetky

Vypočítat  VH v sůvahu převzaté z VZa5

Nahor Objekt 1 Objekt 2 Objekt 3 Pridat...

## Vstupné hodnoty

Dobrá kontrola:		Activa = Pasiva (+/- rozdel)	42 314	62 953	61 252
VH v sůvahu = VH vs VZa5 (+/- rozdel)			661	975	5 567
Počet dní období			365	366!	365
Erátka poznamena			řídívna firma	řídívna firma	řídívna firma
(ozn.)	Text	Er./M)	2003	2004	2005
			[tis.SKK]	[tis.SKK]	[tis.SKK]

## VÝKAZ ZISKOV A STRÁT

I.	Tržby z predaja tovaru (604)	01	59 329	73 014	88 813
A.	Náklady vynaložené na obstaranie	02	48 250	59 914	72 010
+	<b>Obchodná marža (r.01 - r.02)</b>	<b>03</b>	<b>11 079</b>	<b>13 100</b>	<b>16 803</b>
II.	Výroba (súčet r.05 až 07)	04	1 339	4 991	4 287
II.1.	Tržby z predaja vlastných výrobkov a	05	1 228	4 991	4 287
	2. Zmena stavu vnútroorganizačných	06			
	3. Aktivácia (účt. sk. 62)	07	111		
B.	Výrobná spotreba (súčet r.09 až 10)	08	5 005	4 592	3 789
B.1.	Spotreba materiálu, energie a	09	1 387	2 213	1 992
	2. Služby (účt. sk. 51)	10	3 618	2 379	1 797
+	<b>Pridaná hodnota (r.03 + r.04 - r.08)</b>	<b>11</b>	<b>7 413</b>	<b>13 499</b>	<b>17 301</b>
C.	Osobné náklady (súčet r.13 až 16)	12	4 218	6 125	6 531
C.1.	Mzdové náklady (521, 522)	13	3 081	4 487	4 678
	2. Odmeny členom orgánov spoločnosti a	14	0		
	3. Náklady na sociálne zabezpečenie	15	979	1 424	1 600
	4. Sociálne náklady (527, 528)	16	158	214	253
D.	Dane a poplatky (účt. sk. 53)	17	23	44	38
E.	Odpisy dlhodobého nehmotného majetku a	18	451	618	622
III.	Tržby z predaja dlhodobého majetku a	19	1 900		500
F.	Zostatková cena predaného dlhodobého	20	945		
IV.	Použitie a zrušenie rezerv do výnosov z	21			
G.	Tvorba rezerv na hospodársku činnosť a	22			
V.	Zúčtovanie a zrušenie opravných položiek	23			
H.	Tvorba opravných položiek do nákladov na	24			
VI.	Ostatné výnosy z hospodárskej činnosti	25	41 963	33 431	4 879
I.	Ostatné náklady na hospodársku činnosť	26	42 069	37 873	6 195
VII.	Prevod výnosov z hospodárskej činnosti (-	27			
J.	Prevod nákladov na hospodársku činnosť	28			
*	<b>Výsledok hospodárenia z</b>	<b>29</b>	<b>3 570</b>	<b>2 270</b>	<b>9 294</b>
VIII.	Tržby z predaja cenných papierov a	30			
K.	Predané cenné papiere a podiely (561)	31			
IX.	Výnosy z dlhodobého finančného majetku	32			
IX.1.	Výnosy z cenných papierov a podielov v	33			
	2. Výnosy z ostatných dlhodobých	34			
	3. Výnosy z ostatného dlhodobého	35			
X.	Výnosy z krátkodobého finančného	36			
L.	Náklady na krátkodobý finančný majetok	37			
XI.	Výnosy z precenenia cenných papierov a	38			
M.	Náklady na precenenie cenných papierov	39			
XII.	Výnosové úroky (662)	40	2	4	3
N.	Nákladové úroky (562)	41	1 806	1 632	513
XIII.	Kazenné ziskv. (663)	42			

# Doplnkové údaje k objektom

K objektom je možné zadať doplňujúce údaje, ktoré užívateľ zadá na stránke "Údaje o objektoch". Ide napr. o údaje z titulnej strany výkazov alebo vlastné údaje a poznámky užívateľa.

Vlastné označenia a krátku poznámku je možné zobrazovať v hlavičkách všetkých tabuliek.

&lt;&lt; NAVRÁT

ÚDAJE O OBJEKTOCH

Úpravy: [Vymazať](#) [Vložiť](#)

MOŽNO STI...

?

»

Nahor		Objekt 1	Objekt 2	Objekt 3
info	Za subjekt	FATT-fiktívna firma a.s.	FATT-fiktívna firma a.s.	FATT-fiktívna firma a.s.
	Za obdobie	1.1.2003 – 31.12.2003 (365 dní)	1.1.2004 – 31.12.2004 (366 dní)	1.1.2005 – 31.12.2005 (365 dní)
	V peňažnej jednotke	[tis.SKK]	[tis.SKK]	[tis.SKK]
	V alternatíve			

**Vlastné označenia**

info	Vlastné ozn. subjektu	FATT-ff	FATT-ff	FATT-ff
info	Vlastné ozn. obdobia	r.2003	r.2004	r.2005

**Vlastné poznámky k objektu**

info	Krátka pozn. (do hlavič.)	fiktívna firma	fiktívna firma	fiktívna firma
info	Poznámky k objektu			
	Pozn. k objektu (netlač.)			

**Vlastné poznámky k subjektu**

info	Predmet činnosti			
	Kontakty			
	Rôzne			
	Rôzne (netlač.)			

**Titulná strana výkazov****Výkaz**

info	Peňažné hodnoty v	[tis.SKK]	[tis.SKK]	[tis.SKK]
	K dátumu	31.12.2003		
	Za obdobie	1/2003-12/2003		
	Bezprost. predch. obd.	2002		
	Zostavené dňa			
	Schválené dňa			

**Subjekt**

info	Názov subjektu	FATT-fiktívna firma a.s.	FATT-fiktívna firma a.s.	FATT-fiktívna firma a.s.
	DIČ			
	IČO			
	SK NACE			

**Sídlo subjektu**

	Ulica	Vymyslená ul. 33	Vymyslená ul. 33	Vymyslená ul. 33
	Číslo			
	PSČ	010 00	010 00	010 00
	Obec	Mesto nad Rieku	Mesto nad Rieku	Mesto nad Rieku
	Číslo telefónu	0999 999 999	0999 999 999	0999 999 999
	Číslo faxu			
	E-mailová adresa			

**Účtovná zvierka**

	Riadna/nimoriadna			
	Zostavená/schválená			

**Osoba zodpovedná za**

	– vedenie účtovníctva			
	– zostav. účt. zvierky			

# Kontrola výkazov

Bilančná kontrola nepretržite sleduje bilanciu výkazov už pri zadávaní hodnôt. Užívateľ môže na prípadnú chybu vo výkazoch okamžite reagovať a hodnoty opraviť.



&lt;&lt; ÚDAJE O OBJEKTOCH

VSTUPNÉ HODNOTY

ANALÝZA &gt;&gt;

Úpravy: [Výber](#) [Všetky](#)

MOŽNO STI...

Zobraziť: Form.B | Všetky formuláre V A P O Všetky

Vypočítaj  VH v súvahu previazaných z VZa5Nahor [Objekt 1](#) [Objekt 2](#) [Objekt 3](#) [Pridať...](#)

## Vstupné hodnoty

Obchodná marža	Aktiva = Pasíva (+/- rozdiel)	-42 314	62 953	(+1)
	Aktiva		61 252	
	Pasíva		61 251	
VH v súvahu = VH vo VZa5 (+/- rozdiel)		661	975	(-1)
	VH v pláne		5 567	
	VH vo vo výkaze ziskov a strát		5 566	
	Počet dní obdobia	365	366 I	365
	Kratica poznámka	Aktivna firma	Pasivna firma	Aktivna firma

(ozn.)	Text	r.r./M.	2003	2004	2005
			[tis.SKK]	[tis.SKK]	[tis.SKK]

## VÝKAZ ZISKOV A STRÁT

I.	Tržby z predaja tovaru (604)	01	59 329	73 014	88 813
A.	Náklady vynaložené na obstaranie	02	48 250	59 914	72 010
+	<b>Obchodná marža (r.01 - r.02)</b>	<b>03</b>	<b>11 079</b>	<b>13 100</b>	<b>16 803</b>
II.	Výroba (súčet r.05 až 07)	04	1 339	4 991	4 287
II.1.	Tržby z predaja vlastných výrobkov a	05	1 228	4 991	4 287
2.	Zmena stavu vnútroorganizačných	06			
3.	Aktivácia (účt. sk. 62)	07	111		
B.	Výrobná spotreba (súčet r.09 až 10)	08	5 005	4 592	3 789
B.1.	Spotreba materiálu, energie a	09	1 387	2 213	1 992
2.	Služby (účt. sk. 51)	10	3 618	2 379	1 797
+	<b>Pridaná hodnota (r.03 + r.04 - r.08)</b>	<b>11</b>	<b>7 413</b>	<b>13 499</b>	<b>17 301</b>
C.	Osobné náklady (súčet r.13 až 16)	12	4 218	6 125	6 531
C.1.	Mzdové náklady (521, 522)	13	3 081	4 487	4 678
2.	Odmeny členom orgánov spoločnosti a	14			
3.	Náklady na sociálne zabezpečenie	15	979	1 424	1 600
4.	Sociálne náklady (527, 528)	16	158	214	253
D.	Dane a poplatky (účt. sk. 53)	17	23	44	38
E.	Odpisy dlhodobého nehmotného majetku a	18	451	618	622
III.	Tržby z predaja dlhodobého majetku a	19	1 900		499
F.	Zostatková cena predaného dlhodobého	20	945		
IV.	Použitie a zrušenie rezerv do výnosov z	21			
G.	Tvorba rezerv na hospodársku činnosť a	22			
V.	Zúčtovanie a zrušenie opravných položiek	23			
H.	Tvorba opravných položiek do nákladov na	24			
VI.	Ostatné výnosy z hospodárskej činnosti	25	41 963	33 431	4 879
I.	Ostatné náklady na hospodársku činnosť	26	42 069	37 873	6 195
VII.	Prevod výnosov z hospodárskej činnosti (-	27			
J.	Prevod nákladov na hospodársku činnosť	28			
*	<b>Výsledok hospodárenia z</b>	<b>29</b>	<b>3 570</b>	<b>2 270</b>	<b>9 293</b>
VIII.	Tržby z predaja cenných papierov a	30			
K.	Predané cenné papiere a podiely (561)	31			
IX.	Výnosy z dlhodobého finančného majetku	32			
IX.1.	Výnosy z cenných papierov a podielov v	33			
2.	Výnosy z ostatných dlhodobých	34			
3.	Výnosy z ostatného dlhodobého	35			
X.	Výnosy z krátkodobého finančného	36			
L.	Náklady na krátkodobý finančný majetok	37			
XI.	Výnosy z precepenia cenných papierov a	38			

## Načítanie objektu

Ak ste raz objekt zadali, nemusíte ho do iného projektu zadávať znova. Jednoducho v dialógovom okne "Načítať objekt" vyberte projekt, v ktorom sa objekt nachádza, vyberte požadovaný objekt a potvrdte. Všetky údaje objektu sa načítajú do aktuálneho projektu.

Môžete objekty načítavať (kopírovať) z jedného alebo rôznych projektov, robiť kombinácie objektov podľa potreby alebo v aktuálnom projekte niektoré objekty zadať ručne a iné k nim načítať.

&lt;&lt; ÚDAJE O OBJEKTOCH

VSTUPNÉ HODNOTY

ANALÝZA &gt;&gt;

Úpravy

Prílohy

Výpočty

MOŽNO STI...

?

E

Zobraziť: Form.F | Všetky formuláre V A P O Všetky

Výpočty  VH v súvahu prevzaté z VZa5

Nahor

Pridať...

## Vstupné hodnoty

- **Stanová kontrola:** Aktiva = Pasiva (+/- rozdiel)
- VH v súvahu = VH vo VZa5 (+/- rozdiel)
- Čís. subjektu
- Čís. alternatívy
- Obdobie od
- Obdobie do (údjaz k)
- Počet dní obdobia
- Tržba paznámka

(ozn.) Text Čís./M

## VÝKAZ ZISKOV A STRÁT

*	<b>Čistý obrat (Časť účt. tr. 6 podľa</b>	<b>01</b>
**	<b>Výnosy z hospodárskej činnosti</b>	<b>02</b>
I.	Tržby z predaja tovaru (604, 607)	03
II.	Tržby z predaja vlastných výrobkov	04
III.	Tržby z predaja služieb (602, 606)	05
IV.	Zmeny stavu vnútroorganizačných zásob	06
V.	Aktivácia (účtová skupina 62)	07
VI.	Tržby z predaja dlhodobého nehmotného	08
VII.	Ostatné výnosy z hospodárskej činnosti	09
**	<b>Náklady na hospodársku činnosť</b>	<b>10</b>
A.	Náklady vynaložené na obstaranie	11
B.	Spotreba materiálu, energie a ostatných	12
C.	Opravné položky k zásobám (+/-) (505)	13
D.	Služby (účtová skupina 51)	14
E.	Osobné náklady (r. 16 až r. 19)	15
E.1.	Mzdové náklady (521, 522)	16
2.	Odmeny členom orgánov spoločnosti a	17
3.	Náklady na sociálne poistenie (524,	18
4.	Sociálne náklady (527, 528)	19
F.	Dane a poplatky (účtová skupina 53)	20
G.	Odpisy a opravné položky k dlhodobému	21
G.1.	Odpisy dlhodobého nehmotného	22
2.	Opravné položky k dlhodobému	23
H.	Zostatková cena predaného dlhodobého	24
I.	Opravné položky k pohľadávkam (+/-)	25
J.	Ostatné náklady na hospodársku činnosť	26
***	<b>Výsledok hospodárenia z</b>	<b>27</b>
*	<b>Pridaná hodnota (r. 03 + r. 04 + r.</b>	<b>28</b>
**	<b>Výnosy z finančnej činnosti spolu r.</b>	<b>29</b>
VIII.	Tržby z predaja cenných papierov a	30
IX.	Výnosy z dlhodobého finančného majetku	31
IX.1.	Výnosy z cenných papierov a podielov	32
2.	Výnosy z cenných papierov a podielov v	33
3.	Ostatné výnosy z cenných papierov a	34
X.	Výnosy z krátkodobého finančného	35
X.1.	Výnosy z krátkodobého finančného	36
2.	Výnosy z krátkodobého finančného	37

## Načítať objekt - SOFINA\_standard

ZDROJOVÝ PROJEKT

Prehľadávač...

1. Vyberte projekt, z ktorého chcete načítať objekt do aktuálneho projektu.

Zo súboru: D:\SOFINA - projekty\Data SOFINA Fiktívna firma.xls

Názov projektu: Analýza podniku FATT-fiktívna firma, a.s. (r. 2003-2005) - UKÁŽKA PROJEKTU

Objekty:

2. V tabuľke kliknite na objekt, ktorý chcete načítať do aktuálneho projektu.

Č.	Subjekt	Od	Do	Dni	PJ	Alternatíva
1	FATT-fiktívna firma a.s.	1.1.2003	31.12.2003	365	tis.SKK	
2	FATT-fiktívna firma a.s.	1.1.2004	31.12.2004	366	tis.SKK	
3	FATT-fiktívna firma a.s.	1.1.2005	31.12.2005	365	tis.SKK	

Načítať

Zavrieť

# Organizácia objektov

K dispozícii je prehľad objektov a možnosti ich organizácie.

Objekty môžete usporiadať tak, ako vám vyhovuje. Nežiaduce môžete odstrániť. Nové môžete pridať alebo načítať už existujúce z iného projektu.

&lt;&lt; ÚDAJE O OBJEKTOCH

VSTUPNÉ HODNOTY

ANALÝZA &gt;&gt;

Upraviť

Presunúť

Výber

MOŽNO STI...

?

☰

Zobrazíť: Form.B | Výkaz ziskov a strát (V) | V A P O Všetky

Vypočítaj  VH v súvahu prevzaté z VZa5

Nahor Objekt 1 Objekt 2 Objekt 3 Pridať...

## Vstupné hodnoty

Objekt 1 kontrola:	Aktiva = Pasiva (+/- rozdiel)	42 314	61 252	62 953
	VH v súvahu = VH vo VZa5 (+/- rozdiel)	661	5 567	975
	Počet dní obdobia	365	365	366 !
	Krátka poznámka	fiktívna firma	fiktívna firma	fiktívna firma

Ozn.	Text	Č. r.	r.2003	r.2005	r.2004
			[tis.SKK]	[tis.SKK]	[tis.SKK]

I.	Tržby z predaja tovaru (604)	01	59 329	88 813	
A.	Náklady vynaložené na obstaranie	02	48 250	72 010	
+	<b>Obchodná marža (r.01 - r.02)</b>	<b>03</b>	<b>11 079</b>	<b>16 803</b>	
II.	Výroba (súčet r.05 až 07)	04	1 339	4 287	
II.1.	Tržby z predaja vlastných výrobkov a	05	1 228	4 287	
2.	Zmena stavu vnútroorganizačných	06			
3.	Aktivácia (účt. sk. 62)	07	111		
B.	Výrobná spotreba (súčet r.09 až 10)	08	5 005	3 799	
B.1.	Spotreba materiálu, energie a	09	1 387	1 992	
2.	Služby (účt. sk. 51)	10	3 618	1 797	
+	<b>Pridaná hodnota (r.03 + r.04 - r.08)</b>	<b>11</b>	<b>7 413</b>	<b>17 301</b>	
C.	Osobné náklady (súčet r.13 až 16)	12	4 218	6 531	
C.1.	Mzdové náklady (521, 522)	13	3 081	4 678	
2.	Odmeny členom orgánov spoločnosti a	14			
3.	Náklady na sociálne zabezpečenie	15	979	1 600	
4.	Sociálne náklady (527, 528)	16	158	253	
D.	Dane a poplatky (účt. sk. 53)	17	23	38	
E.	Odpisy dlhodobého nehmotného majetku a	18	451	622	
III.	Tržby z predaja dlhodobého majetku a	19	1 900	500	
F.	Zostatková cena predaného dlhodobého	20	945		
IV.	Použitie a zrušenie rezerv do výnosov z	21			
G.	Tvorba rezerv na hospodársku činnosť a	22			
V.	Zúčtovanie a zrušenie opravných položiek	23			
H.	Tvorba opravných položiek do nákladov na	24			
VI.	Ostatné výnosy z hospodárskej činnosti	25	41 963	4 879	
I.	Ostatné náklady na hospodársku činnosť	26	42 069	6 195	
VII.	Prevod výnosov z hospodárskej činnosti (-	27			
J.	Prevod nákladov na hospodársku činnosť	28			
*	<b>Výsledok hospodárenia z</b>	<b>29</b>	<b>3 570</b>	<b>9 294</b>	<b>2 270</b>
VIII.	Tržby z predaja cenných papierov a	30			
K.	Predané cenné papiere a podiely (561)	31			
IX.	Výnosy z dlhodobého finančného majetku	32			
IX.1.	Výnosy z cenných papierov a podielov v	33			
2.	Výnosy z ostatných dlhodobých	34			
3.	Výnosy z ostatného dlhodobého	35			
X.	Výnosy z krátkodobého finančného	36			
L.	Náklady na krátkodobý finančný majetok	37			
XI.	Výnosy z precenenia cenných papierov a	38			
M.	Náklady na precenenie cenných papierov	39			
XII.	Výnosové úroky (662)	40	2	3	4
N.	Nákladové úroky (562)	41	1 806	513	1 632
XIII.	Kurzové zisky (663)	42			
O.	Kurzové straty (563)	43			

## Objekty - SOFINA\_standard

Objekty v aktuálnom projekte

Č.	*	Názov subjektu	Od	Do	Dni	PJ	Alternatíva	Majetok	VH	Krátka poznámka
1	A	FATT-fiktívna firma a.s.	1.1.2003	31.12.2003	365	[tis.SKK]		42314	661	fiktívna firma
2	A	FATT-fiktívna firma a.s.	1.1.2005	31.12.2005	365	[tis.SKK]		61252	5567	fiktívna firma
3	A	FATT-fiktívna firma a.s.	1.1.2004	31.12.2004	366 !	[tis.SKK]		62953	975	fiktívna firma

Označeniej objekt:

Objekt č. 3

A: Zaradený do analýzy.

Presunúť vyššie

Presunúť nižšie

Odstrániť...

Upraviť definíciu...

Pridať...

Údaje o objektoch...

Zavrieť

# Projekt

Objekty a ich údaje a vybrané nastavenia vytvárajú celok, ktorý je nazvaný ako "projekt".

Projektom môže byť analýza jedného subjektu v jednom období alebo vo viacerých obdobiach alebo analýza (porovnanie) viacerých objektov. Projektami môžu byť viaceré alternatívy jedného investičného plánu. Je na užívateľovi, ako projekty využije.

Projekt možno uložiť (zálohovať) a neskôr znova načítať.

Projektov môže mať užívateľ ľubovoľný počet.

Projekt možno pomenovať a zadať doplňujúce údaje k projektu.

&lt;&lt; ÚDAJE O OBJEKTOCH

VSTUPNÉ HODNOTY

ANALÝZA &gt;&gt;

Upraviť **Právnik** **Účet**

MOŽNO STI...

Zobrazíť: Form.B | Výkaz ziskov a strát (V) | V A P O Všetky

Vypočítáť  VH v súvahu previazan' z VZa5

Nahor Objekt 1 Objekt 2 Objekt 3 Pridať...

## Vstupné hodnoty

Dobrá kontrola:		Aktiva = Pasiva (+/- rozdiel)	-42 314	62 953	61 252
VH v súvahu = VH vo VZa5 (+/- rozdiel)			661	975	5 567
Počet dní obdobia			365	366 !	365
Značka poznamania			fiktívna firma	fiktívna firma	fiktívna firma

Ozn.	Text	Č. r.	r.2003	r.2004	r.2005
			[tis.SKK]	[tis.SKK]	[tis.SKK]

I.	Tržby z predaja tovaru (604)	01	59 329	73 014	88 813
A.	Náklady vynaložené na obstaranie	02	48 250	59 914	72 010
+	<b>Obchodná marža (r.01 - r.02)</b>	<b>03</b>	<b>11 079</b>	<b>13 100</b>	<b>16 803</b>
II.	Výroba (súčet r.05 až 07)	04	1 339	4 991	4 287
II.1.	Tržby z predaja vlastných výrobkov a	05	1 226	4 991	4 287
2.	Zmena stavu vnútroorganizačných	06			
3.	Aktivácia (účt. sk. 62)	07	111		
B.	Výrobná spotreba (súčet r.09 až 10)	08	5 005	4 592	3 781
B.1.	Spotreba materiálu, energie a	09	1 387	2 213	1 901
2.	Služby (účt. sk. 51)	10	3 618	2 379	1 780
+	<b>Pridaná hodnota (r.03 + r.04 - r.08)</b>	<b>11</b>	<b>7 413</b>	<b>13 499</b>	<b>17 307</b>
C.	Osobné náklady (súčet r.13 až 16)	12	4 218	6 125	6 551
C.1.	Mzdové náklady (521, 522)	13	3 081	4 487	4 601
2.	Odmeny členom orgánov spoločnosti a	14			
3.	Náklady na sociálne zabezpečenie	15	979	1 424	1 648
4.	Sociálne náklady (527, 528)	16	158	214	298
D.	Dane a poplatky (účt. sk. 53)	17	23	44	44
E.	Odpisy dlhodobého nehmotného majetku a	18	451	618	618
III.	Tržby z predaja dlhodobého majetku a	19	1 900		500
F.	Zostatková cena predaného dlhodobého	20	945		
IV.	Použitie a zrušenie rezerv do výnosov z	21			
G.	Tvorba rezerv na hospodársku činnosť a	22			
V.	Zúčtovanie a zrušenie opravných položiek	23			
H.	Tvorba opravných položiek do nákladov na	24			
VI.	Ostatné výnosy z hospodárskej činnosti	25	41 963	33 431	4 879
I.	Ostatné náklady na hospodársku činnosť	26	42 069	37 873	6 195
VII.	Prevod výnosov z hospodárskej činnosti (-	27			
J.	Prevod nákladov na hospodársku činnosť	28			
*	<b>Výsledok hospodárenia z</b>	<b>29</b>	<b>3 570</b>	<b>2 270</b>	<b>9 294</b>
VIII.	Tržby z predaja cenných papierov a	30			
K.	Predané cenné papiere a podiely (561)	31			
IX.	Výnosy z dlhodobého finančného majetku	32			
IX.1.	Výnosy z cenných papierov a podielov v	33			
2.	Výnosy z ostatných dlhodobých	34			
3.	Výnosy z ostatného dlhodobého	35			
X.	Výnosy z krátkodobého finančného	36			
L.	Náklady na krátkodobý finančný majetok	37			
XI.	Výnosy z precenenia cenných papierov a	38			
M.	Náklady na precenenie cenných papierov	39			
XII.	Výnosové úroky (662)	40	2	4	3
N.	Nákladové úroky (562)	41	1 806	1 632	513
XIII.	Kurzové zisky (663)	42			
O.	Kurzové straty (563)	43			

## Údaje o projekte - SOFINA\_standard

Názov projektu

zobrazovaný

Analýza podniku FATT-fiktívna firma, a.s. (r. 2003-2005) - UKÁŽKA PROJEKTU

tlačný

Analýza podniku FATT-fiktívna firma, a.s. (r. 2003 - 2005) - Ukážka projektu v softvéri SOFINA\_standard

Projekt vypracoval

Autorský kolektív SOFINA, 1.2.2015, www.sofina.sk

Ostatné údaje k projektu

netlačné

vypracované pre XYZ (táto info netlačí!)

tlačné

finančno-ekonomická analýza podniku FATT-fiktívna firma - DEMOPROJEKT

Pozn.: Všetky údaje sú nepovinné.

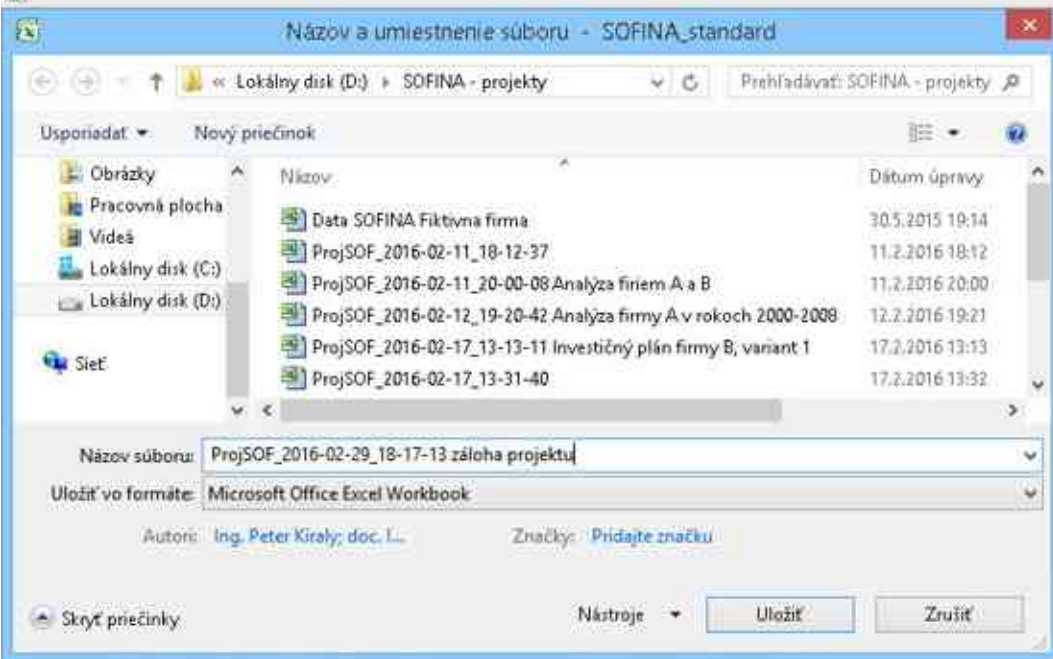
Zavrieť

# Export

Zadané údaje a nastavenia projektu možno uložiť do samostatného súboru za účelom uchovania alebo priebežného zálohovania. Po exporte možno pokračovať v práci s projektom alebo otvoriť iný projekt alebo vytvoriť nový projekt.

Údaje exportovaného projektu je možné neskôr znova načítať a pracovať s nimi v softvéri SOFINA\_standard.



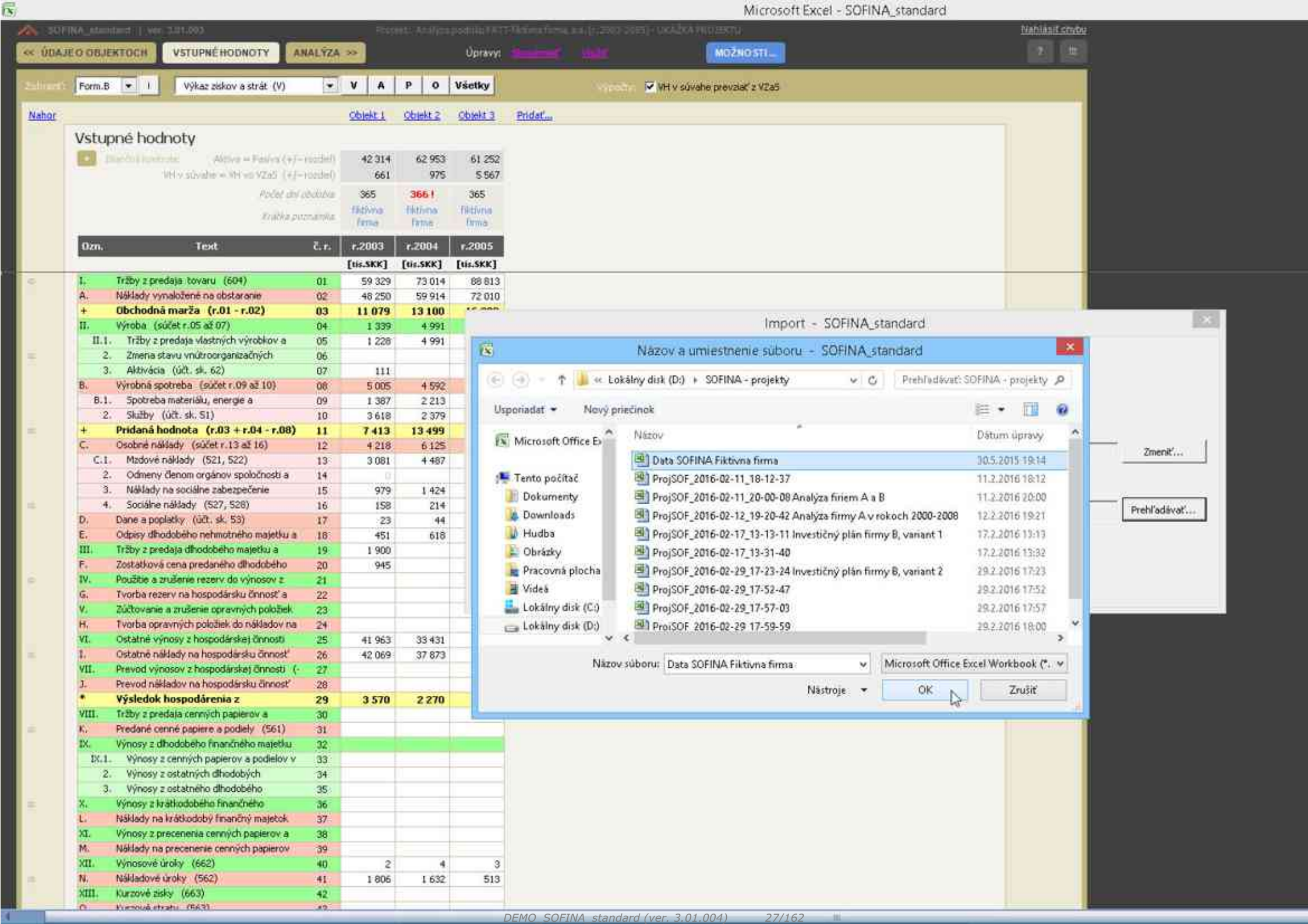


2.	Skúšky (účt. sk. 51)	10	3 618	2 379
<b>+</b>	<b>Pridaná hodnota (r.03 + r.04 - r.08)</b>	<b>11</b>	<b>7 413</b>	<b>13 499</b>
C.	Osobné náklady (súčet r.13 až 16)	12	4 218	6 125
C.1.	Mzdové náklady (521, 522)	13	3 081	4 487
2.	Odmeny členom orgánov spoločnosti a	14		
3.	Náklady na sociálne zabezpečenie	15	979	1 424
4.	Sociálne náklady (527, 528)	16	158	214
D.	Dane a poplatky (účt. sk. 55)	17	23	44
E.	Odpisy dlhodobého nehmotného majetku a	18	451	618
III.	Tržby z predaja dlhodobého majetku a	19	1 900	500
F.	Zostatková cena predaného dlhodobého	20	945	
IV.	Použitie a zrušenie rezerv do výnosov z	21		
G.	Tvorba rezerv na hospodársku činnosť a	22		
V.	Zúčtovanie a zrušenie opravných položiek	23		
H.	Tvorba opravných položiek do nákladov na	24		
VI.	Ostatné výnosy z hospodárskej činnosti	25	41 963	33 431
4 879				
I.	Ostatné náklady na hospodársku činnosť	26	42 069	37 873
6 195				
VII.	Prevod výnosov z hospodárskej činnosti (-	27		
J.	Prevod nákladov na hospodársku činnosť	28		
<b>*</b>	<b>Výsledok hospodárenia z</b>	<b>29</b>	<b>3 570</b>	<b>2 270</b>
<b>9 294</b>				
VIII.	Tržby z predaja cenných papierov a	30		
K.	Predané cenné papiere a podiely (561)	31		
IX.	Výnosy z dlhodobého finančného majetku:	32		
IX.1.	Výnosy z cenných papierov a podielov v	33		
2.	Výnosy z ostatných dlhodobých	34		
3.	Výnosy z ostatného dlhodobého	35		
X.	Výnosy z krátkodobého finančného	36		
L.	Náklady na krátkodobý finančný majetok	37		
XI.	Výnosy z precenenia cenných papierov a	38		
M.	Náklady na precenenie cenných papierov	39		
XII.	Výnosové úroky (662)	40	2	4
3				
N.	Nákladové úroky (562)	41	1 806	1 632
513				
XIII.	Kurzové zisky (663)	42		
O.	Kurzové straty (563)	43		



# Import

Exportovaný projekt možno otvoriť pomocou importu a plnohodnotne s ním pracovať.



# Grafy

Výsledky analýz sú spracované aj graficky.

K dispozícii sú rôzne grafické zobrazenia, ktoré si užívateľ nastaví podľa potreby.

<< VSTUPY MAJETOK KAPITÁL NÁKLADY VÝNOSY ZISK ZADLŽENOST LIKVIDITA AKTIVITA RENTABILITA

EFEKTIVNOST (OST.) PRACOVNÁ SILA TRHOVÁ HODNOTA VYVÁŽENOST VPLYVY BONITA VÝVOJ

MOŽNOSTI ...

Zobrazit: Výnosy a náklady << >>

Grady: Malé Malé skryt' Velké skryt'

Objekt 1 Objekt 2 Objekt 3

Malé  
Malé skryt'  
Malé

## Výnosy a náklady

Počet období: 365 366 365  
 Kvalitativní: řádková firma řádková firma řádková firma

Dzn.	Ukazovatel'		2003	2004	2005
info	o Výnosy spolu	[€]	106 320	113 216	100 097
info	b Náklady spolu	[€]	105 659	112 241	94 530
info	o-b Výsledek hospodárení za účt. období	[€]	661	975	5 567
info	nb Účinnost' nákladov	[koef.]	1,0063	1,0087	1,0589



Objekt



Objekt



Objekt

<< VSTUPY MAJETOK KAPITÁL NÁKLADY VÝNOSY ZISK ZADLŽENOST LIKVIDITA AKTIVITA RENTABILITA

EFEKTIVNOST (OST.) PRACOVNÁ SILA TRHOVÁ HODNOTA VYVÁŽENOST VPLYVY BONITA VÝVOJ

MOŽNOSTI ...

Zobrazit: Výnosy a náklady

Gráf: Malé skryt' Velký 3 - poměrový uk.

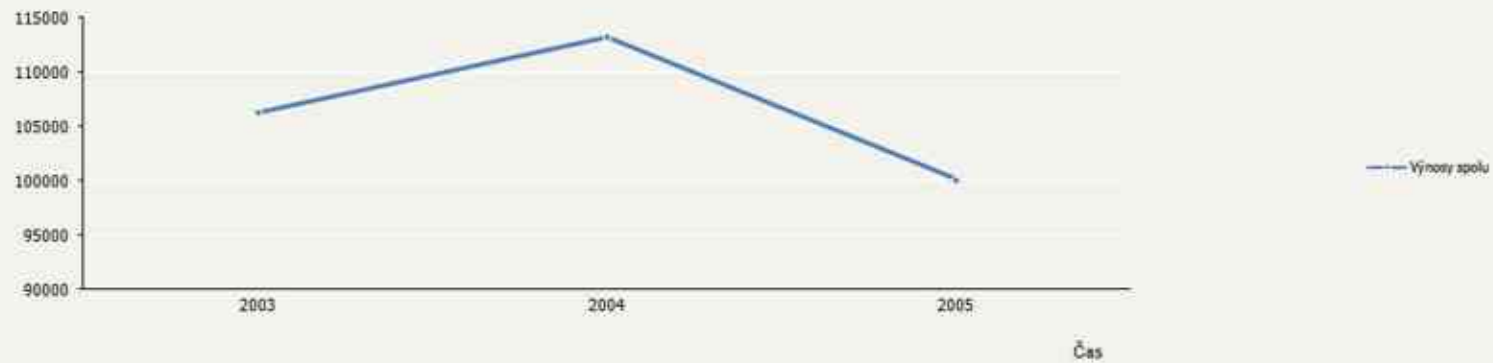
Objekt 1 Objekt 2 Objekt 3

## Výnosy a náklady

Počet období: 365 366 365  
 Kvalitativní: Relativní Relativní Relativní  
 Kvalitativní: Relativní Relativní Relativní

Dzn.	Ukazovatel'		2003	2004	2005
info	o Výnosy spolu	[K]	106 320	113 216	100 097
info	b Náklady spolu	[K]	105 659	112 241	94 530
info	o-b Výsledek hospodárenia za účt. obdobie	[K]	661	975	5 567
info	nb Účinnost' nákladov	[koef.]	1,0063	1,0087	1,0589

[koef.]



**Možnosti prispôsobenia popiskov.**

<< VSTUPY MAJETOK KAPITÁL NÁKLADY VÝNOSY ZISK ZADLŽENOST LIKVIDITA AKTIVITA RENTABILITA

EFEKTIVNOST (OST.) PRACOVNÁ SILA TRHOVÁ HODNOTA VYVÁŽENOST VPLYVY BONITA VÝVOJ

MOŽNOSTI ...

Zobrazit: Náklady (1. úroveň) (1) << >> Hodnoty H | P Grafy: Malé skryt' Velký 1 - stpce

Objekt 1 Objekt 2 Objekt 3

### Náklady (1. úroveň členenia) – hodnoty v tis.SKK

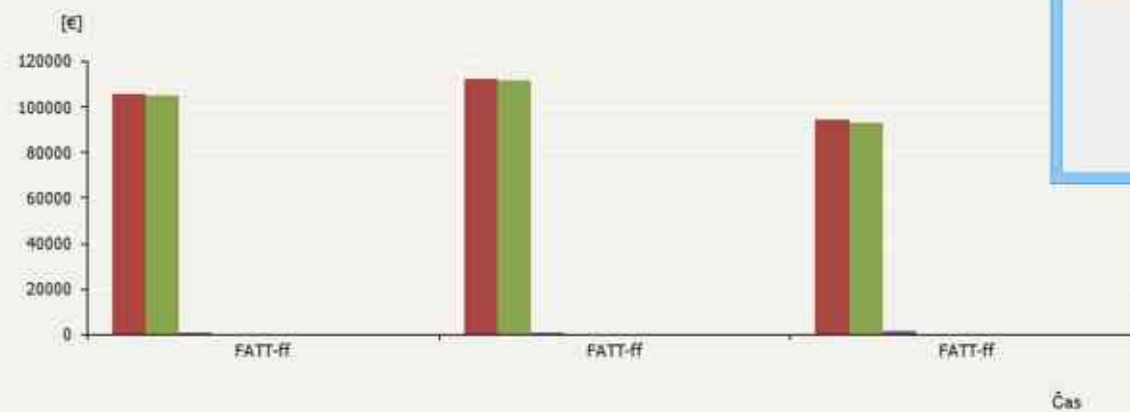
Podiel do obdobia 365 366 365  
 Podiel na firmu  
 Podiel na firmu  
 Podiel na firmu

Ozn.	Ukazovateľ	2003	2004	2005
*	<b>Náklady spolu</b>	<b>105 659</b>	<b>112 241</b>	<b>94 530</b>
1	Náklady II (bez DZP a PPVHS)	105 129	111 800	92 843
2	Daň z príjmov	530	441	1 687
3	Prevod podielov na VH spoločníkom	0	0	0

Prílohy:

\* číslo 1 až 3

DZP - daň z príjmov; PPVHS - prevod podielov na výhodu/akcionára spoločníkom



**Nastavenie grafov - SOFINA\_standard** [X]

Popisky osi x: Ozn. subjektu

Názov osi x: Subjekt

- Čas
- Dátum
- Dátum (údaje k)
- Obdobie
- Objekt
- Objekty
- Rok
- Roky
- Subjekt**
- Subjekty
- Údaje k



# Info k ukazovateľom

K ukazovateľom je k dispozícii rýchla informácia o spôsobe ich výpočtu, resp. o ich pôvode.

<< VSTUPY MAJETOK KAPITÁL NAKLADY VÝNOSY ZISK ZADLŽENOSŤ LIKVIDITA AKTIVITA RENTABILITA

EFEKTIVNOSŤ (OST.) PRACOVNÁ SILA TRHOVÁ HODNOTA VYVÁŽENOSŤ VPLYVY BONITA VÝVOJ

MOŽNOSTI ...

Zobraziť: Ukazovatele zadlženosti (VŠETKY)

Objekt 1 Objekt 2 Objekt 3

### Ukazovatele zadlženosti

Podiel akcionárov 365 366 365  
 Výkaz ziskov a strát  
 Výkaz ziskov a strát

Dzn.	Ukazovateľ		2003	2004	2005
1	Miera samostatnosti	[%]	2,48	3,36	11,86
2	Celková zadlženosť	[%]	97,52	96,64	88,14
3	Úverová zadlženosť	[%]	51,72	32,99	16,40
4	Multiplikátor imania akcionárov	[koef.]	40,2990	29,7509	8,4288
5	Dlh na vlastné imanie	[koef.]	39,2990	28,7509	7,4288
6	Úrokové krytie	[koef.]	1,6595	1,8676	15,1404
7	Úrokové krytie (modifikované)	[koef.]	1,9092	2,2463	16,3528
8	Úrokové zaťaženie	[koef.]	0,6026	0,5354	0,0660
9	Úrokové krytie (použitím EBIT)	[koef.]	2,0626	1,8676	16,3762
10	Úrokové krytie (použitím EBITDA)	[koef.]	2,3123	2,2463	17,5887
11	Úrokové zaťaženie (použitím EBIT)	[koef.]	0,4948	0,5354	0,0611

#### Výpočet ukazovateľa - SOFINA\_standard

##### MIERA SAMOSTATNOSTI

Vzorec:  $\text{Vlastné imanie} / \text{Celkový kapitál} * 100$

Form.B:  $S66/S65*100$

Vysvetlivky: S-Súvaha, V-Výkaz ziskov a strát, [i]-iné evidencie, [n]-položka vo výkaze neexistuje

OK

# Nastavenie tabuliek

V tabuľkách je možné nastaviť spôsob zobrazovania hlavičky, doplňujúcich údajov v tzv. nadhlavičke a nadpis tabuľky.

Nastavenia sa aplikujú jednotne na všetky tabuľky.

&lt;&lt; ÚDAJE O OBJEKTOCH

VSTUPNÉ HODNOTY

ANALÝZA &gt;&gt;

Úpravy: [Přesměrovat](#) [Kopie](#)

MOŽNO STI...

Zobrazit: Form.B | Všetky formuláře V A P O Všetky

Vypočítat  VH v souboru převzaté z VZa5

Nahor Objekt 1 Objekt 2 Objekt 3 Přidat...

## Vstupné hodnoty

Dobročinné kontroly:		Aktiva = Pasiva (+/- rozdel)	42 314	62 953	61 252
VH v soubore = VH vo VZa5 (+/- rozdel)			661	975	5 567
Počet dní obdobia			365	366 !	365
Zrážka poznámka		aktívna firma	aktívna firma	aktívna firma	
(ozn.)	Text	U./M	31.12.03	31.12.04	31.12.05
			[tis.SKK]	[tis.SKK]	[tis.SKK]

## VÝKAZ ZISKOV A STRÁT

I.	Tržby z predaja tovaru (604)	01	59 329	73 014	66 813
A.	Náklady vynaložené na obstaranie	02	48 250	59 914	72 010
+	<b>Obchodná marža (r.01 - r.02)</b>	<b>03</b>	<b>11 079</b>	<b>13 100</b>	<b>16 803</b>
II.	Výroba (súčet r.05 až 07)	04	1 339	4 991	4 287
II.1.	Tržby z predaja vlastných výrobkov a	05	1 228	4 991	4 287
2.	Zmena stavu vnútroorganizačných	06			
3.	Aktivácia (úč. sk. 62)	07	111		
B.	Výrobná spotreba (súčet r.09 až 10)	08	5 005	4 592	3 789
B.1.	Spotreba materiálu, energie a	09	1 387	2 213	1 992
2.	Služby (úč. sk. 51)	10	3 618	2 379	1 797
+	<b>Pridaná hodnota (r.03 + r.04 - r.08)</b>	<b>11</b>	<b>7 413</b>	<b>13 499</b>	<b>17 301</b>
C.	Osobné náklady (súčet r.13 až 16)	12	4 218	6 125	6 531
C.1.	Mzdové náklady (521, 522)	13	3 081	4 487	4 678
2.	Odmeny členom orgánov spoločnosti a	14			
3.	Náklady na sociálne zabezpečenie	15	979	1 424	1 600
4.	Sociálne náklady (527, 528)	16	158	214	253
D.	Dane a poplatky (úč. sk. 53)	17	23	44	38
E.	Odpisy dlhodobého nehmotného majetku a	18	451	618	622
III.	Tržby z predaja dlhodobého majetku a	19	1 900		500
F.	Zostatková cena predaného dlhodobého	20	945		
IV.	Použitie a zrušenie rezerv do výnosov z	21			
G.	Tvorba rezerv na hospodársku činnosť a	22			
V.	Zúčtovanie a zrušenie opravných položiek	23			
H.	Tvorba opravných položiek do nákladov na	24			
VI.	Ostatné výnosy z hospodárskej činnosti	25	41 963	33 451	4 679
I.	Ostatné náklady na hospodársku činnosť	26	42 069	37 673	6 195
VII.	Prevod výnosov z hospodárskej činnosti (-	27			
J.	Prevod nákladov na hospodársku činnosť	28			
*	<b>Výsledok hospodárenia z</b>	<b>29</b>	<b>3 570</b>	<b>2 270</b>	<b>9 294</b>
VIII.	Tržby z predaja cenných papierov a	30			
K.	Predané cenné papiere a podiely (561)	31			
IX.	Výnosy z dlhodobého finančného majetku	32			
IX.1.	Výnosy z cenných papierov a podielov v	33			
2.	Výnosy z ostatných dlhodobých	34			
3.	Výnosy z ostatného dlhodobého	35			
X.	Výnosy z krátkodobého finančného	36			
L.	Náklady na krátkodobý finančný majetok	37			
XI.	Výnosy z precenenia cenných papierov a	38			
M.	Náklady na precenenie cenných papierov	39			
XII.	Výnosové úroky (662)	40	2	4	3
N.	Nákladové úroky (662)	41	1 806	1 632	513
XIII.	Kursová ziskov	42			

**Nastavenie tabuliek - SOFINA\_standard** ✖

---

**Nadpis tabuliek**

Zobraziť nadpis: veľký

---

**Nadhlavička tabuliek**

Zobraziť v nadhlaví:  Ozn. subjektu  
 Ozn. obdobia  
 Ozn. alternatívy

Dátum (D.M.YY)

**Nadhlavička tabuliek**

Zobraziť v nadhlaví:  Ozn. subjektu  
 Ozn. alternatívy  
 Obdobie od  
 Obdobie do  
 Počet dní obdobia  
 Zrážka poznámka  
 Zobraziť nadhlavičku

Pozn.: Všechné označenia subjektov a období sa rodávajú na stránke Údaje o objektoch.

OK

Ak žiaden z prednastavených popiskov v hlavičke  
nie je vyhovujúci, je možné zadať vlastné popisky.

&lt;&lt; ÚDAJE O OBJEKTOCH

VSTUPNÉ HODNOTY

ANALÝZA &gt;&gt;

Úpravy: [Přesunout](#) [Kopie](#)

MOŽNO STI...

Zobrazit: Form.B | Všetky formuláře

V A P O Všetky

Vypočítat  VH v souboru převzaté z VZa5

Nahor Objekt 1 Objekt 2 Objekt 3 Přidat...

## Vstupné hodnoty

Dobročinné kontroly:		Aktiva = Pasiva (+/- rozdel)	42 314	62 953	61 252
VH v soubore = VH vo VZa5 (+/- rozdel)			661	975	5 567
Počet dní obdobia			365	366 !	365
Značka poznámky			aktívna firma	aktívna firma	aktívna firma
(ozn.)	Text	Úr./M	r.2003	r.2004	r.2005
			[tis.SKK]	[tis.SKK]	[tis.SKK]

## VÝKAZ ZISKOV A STRÁT

I.	Tržby z predaja tovaru (604)	01	59 329	73 014	88 813
A.	Náklady vynaložené na obstaranie	02	48 250	59 914	72 010
+	<b>Obchodná marža (r.01 - r.02)</b>	<b>03</b>	<b>11 079</b>	<b>13 100</b>	<b>16 803</b>
II.	Výroba (súčet r.05 až 07)	04	1 339	4 991	4 287
II.1.	Tržby z predaja vlastných výrobkov a	05	1 228	4 991	4 287
2.	Zmena stavu vnútroorganizačných	06			
3.	Aktivácia (úč. sk. 62)	07	111		
B.	Výrobná spotreba (súčet r.09 až 10)	08	5 005	4 592	3 789
B.1.	Spotreba materiálu, energie a	09	1 387	2 213	1 992
2.	Služby (úč. sk. 51)	10	3 618	2 379	1 797
+	<b>Pridaná hodnota (r.03 + r.04 - r.08)</b>	<b>11</b>	<b>7 413</b>	<b>13 499</b>	<b>17 301</b>
C.	Osobné náklady (súčet r.13 až 16)	12	4 218	6 125	6 531
C.1.	Mzdové náklady (521, 522)	13	3 081	4 487	4 678
2.	Odmeny členom orgánov spoločnosti a	14			
3.	Náklady na sociálne zabezpečenie	15	979	1 424	1 600
4.	Sociálne náklady (527, 528)	16	158	214	253
D.	Dane a poplatky (úč. sk. 53)	17	23	44	38
E.	Odpisy dlhodobého nehmotného majetku a	18	451	618	622
III.	Tržby z predaja dlhodobého majetku a	19	1 900		500
F.	Zostatková cena predaného dlhodobého	20	945		
IV.	Použitie a zrušenie rezerv do výnosov z	21			
G.	Tvorba rezerv na hospodársku činnosť a	22			
V.	Zúčtovanie a zrušenie opravných položiek	23			
H.	Tvorba opravných položiek do nákladov na	24			
VI.	Ostatné výnosy z hospodárskej činnosti	25	41 963	33 451	4 679
I.	Ostatné náklady na hospodársku činnosť	26	42 069	37 673	6 195
VII.	Prevod výnosov z hospodárskej činnosti (-	27			
J.	Prevod nákladov na hospodársku činnosť	28			
*	<b>Výsledok hospodárenia z</b>	<b>29</b>	<b>3 570</b>	<b>2 270</b>	<b>9 294</b>
VIII.	Tržby z predaja cenných papierov a	30			
K.	Predané cenné papiere a podiely (561)	31			
IX.	Výnosy z dlhodobého finančného majetku	32			
IX.1.	Výnosy z cenných papierov a podielov v	33			
2.	Výnosy z ostatných dlhodobých	34			
3.	Výnosy z ostatného dlhodobého	35			
X.	Výnosy z krátkodobého finančného	36			
L.	Náklady na krátkodobý finančný majetok	37			
XI.	Výnosy z precenenia cenných papierov a	38			
M.	Náklady na precenenie cenných papierov	39			
XII.	Výnosové úroky (662)	40	2	4	3
N.	Nákladové úroky (662)	41	1 806	1 632	513
XIII.	Kursová ziskov	42			

## Nastavenie tabuliek - SOFINA\_standard

## Nadpis tabuliek

Zobraziť nadpis veľký

## Nadhlavička tabuliek

Zobraziť v nadhlaví:

 Ozn. subjektu Ozn. obdobia

Vlastne

 Ozn. alternatívy

## Nadhlavička tabuliek

Zobraziť v nadhlaví:

 Ozn. subjektu Ozn. alternatívy Obdobie od Obdobie do Počet dní obdobia Značka poznámky Zobraziť nadhlavičku

Pozn.: Vlastné označenia subjektov a období sa rodávajú na stránke Údaje o objektoch.

OK

V hlavičke možno zobrazovať aj viac údajov.

&lt;&lt; ÚDAJE O OBJEKTOCH

VSTUPNÉ HODNOTY

ANALÝZA &gt;&gt;

Upraviť: **Právnik** **Skler**

MOŽNO STI...

Zobraziť: Form.B | Všetky formuláre V A P O Všetky

Vypočít.  VH v súvahu prevzaté z VZa5

Nahor Objekt 1 Objekt 2 Objekt 3 Pridať...

## Vstupné hodnoty

Dobrá kontrola:		Aktívne = Pasívne (+/- rozdiel)	42 314	62 953	61 252
VH v súvahu = VH vo VZa5 (+/- rozdiel)			661	975	5 567
Počet dní obdobia			365	366!	365
Zlúčka poznámka			aktívna firma	aktívna firma	aktívna firma
(ozn.)	Text	Uz./MJ	FATT-IT r.2003	FATT-IT r.2004	FATT-IT r.2005
			[tis.SKK]	[tis.SKK]	[tis.SKK]

## VÝKAZ ZISKOV A STRÁT

I.	Tržby z predaja tovaru (604)	01	59 329	73 014	88 813
A.	Náklady vynaložené na obstaranie	02	48 250	59 914	72 010
+	<b>Obchodná marža (r.01 - r.02)</b>	<b>03</b>	<b>11 079</b>	<b>13 100</b>	<b>16 803</b>
II.	Výroba (súčet r.05 až 07)	04	1 339	4 991	4 287
II.1.	Tržby z predaja vlastných výrobkov a	05	1 228	4 991	4 287
2.	Zmena stavu vnútroorganizačných	06			
3.	Aktivácia (účt. sk. 62)	07	111		
B.	Výrobná spotreba (súčet r.09 až 10)	08	5 005	4 592	3 789
B.1.	Spotreba materiálu, energie a	09	1 387	2 213	1 992
2.	Služby (účt. sk. 51)	10	3 618	2 379	1 797
+	<b>Pridaná hodnota (r.03 + r.04 - r.08)</b>	<b>11</b>	<b>7 413</b>	<b>13 499</b>	<b>17 301</b>
C.	Osobné náklady (súčet r.13 až 16)	12	4 218	6 125	6 531
C.1.	Mzdové náklady (521, 522)	13	3 081	4 487	4 678
2.	Odmieny členom orgánov spoločnosti a	14			
3.	Náklady na sociálne zabezpečenie	15	979	1 424	1 600
4.	Sociálne náklady (527, 528)	16	158	214	253
D.	Dane a poplatky (účt. sk. 53)	17	23	44	38
E.	Odpisy dlhodobého nehmotného majetku a	18	451	618	622
III.	Tržby z predaja dlhodobého majetku a	19	1 900		500
F.	Zostatková cena predaného dlhodobého	20	945		
IV.	Použitie a zrušenie rezerv do výnosov z	21			
G.	Tvorba rezerv na hospodársku činnosť a	22			
V.	Zúčtovanie a zrušenie opravných položiek	23			
H.	Tvorba opravných položiek do nákladov na	24			
VI.	Ostatné výnosy z hospodárskej činnosti	25	41 963	33 431	4 879
I.	Ostatné náklady na hospodársku činnosť	26	42 069	37 873	6 195
VII.	Prevod výnosov z hospodárskej činnosti (-)	27			
J.	Prevod nákladov na hospodársku činnosť	28			
*	<b>Výsledok hospodárenia z</b>	<b>29</b>	<b>3 570</b>	<b>2 270</b>	<b>9 294</b>
VIII.	Tržby z predaja cenných papierov a	30			
K.	Predané cenné papiere a podiely (561)	31			
IX.	Výnosy z dlhodobého finančného majetku	32			
IX.1.	Výnosy z cenných papierov a podielov v	33			
2.	Výnosy z ostatných dlhodobých	34			
3.	Výnosy z ostatného dlhodobého	35			
X.	Výnosy z krátkodobého finančného	36			
L.	Náklady na krátkodobý finančný majetok	37			
XI.	Výnosy z precenenia cenných papierov a	38			
M.	Náklady na precenenie cenných papierov	39			
XII.	Výnosové úrčkov (662)	40			

## Nastavenie tabuliek - SOFINA\_standard

## Nadpis tabuliek

Zobraziť nadpis veľký

## Nadhlavička tabuliek

Zobraziť v nadhlavke:

 Označ. subjektu Označ. obdobia

Vlastné \*

 Označ. alternatívy

Pozn.: Vlastné označenie subjektu a obdobia sa oddeľujú na stránke Údaje o objektoch.

## Nadhlavička tabuliek

Zobraziť v nadhlavke:

 Označ. subjektu Označ. alternatívy Obdobie od Obdobie do Počet dní obdobia Zlúčka poznámka Zobraziť nadhlavičku

OK



V nadhlavičke možno zobrazovať rôzne doplnkové údaje. Podľa potreby je možné ju rýchlo zobraziť alebo skryť.

&lt;&lt; ÚDAJE O OBJEKTECH

VSTUPNÉ HODNOTY

ANALÝZA &gt;&gt;

Úpravy: [Přesměrovat](#) [Vstoupit](#)

MOŽNO STI...

Zobrazit: Form.B | Všetky formuláře V A P O Všetky

Vypočítat  VH v sůvahu převzaté z VZa5

Nahor Objekt 1 Objekt 2 Objekt 3 Pridat...

## Vstupné hodnoty

Dobročinné kontroly:		Aktiva = Pasiva (+/- rozdel)	42 314	62 953	61 252
VH v sůvahu = VH vs VZa5 (+/- rozdel)			661	975	5 567
Počet dní období			365	366 !	365
Erátka poznamena		řídící firma	řídící firma	řídící firma	
(ozn.)	Text	Er./M)	r.2003	r.2004	r.2005
			[tis.SKK]	[tis.SKK]	[tis.SKK]

## VÝKAZ ZISKOV A STRÁT

I.	Tržby z predaja tovaru (604)	01	59 329	73 014	88 813
A.	Náklady vynaložené na obstaranie	02	48 250	59 914	72 010
+	<b>Obchodná marža (r.01 - r.02)</b>	<b>03</b>	<b>11 079</b>	<b>13 100</b>	<b>16 803</b>
II.	Výroba (súčet r.05 až 07)	04	1 339	4 991	4 287
II.1.	Tržby z predaja vlastných výrobkov a	05	1 228	4 991	4 287
2.	Zmena stavu vnútroorganizačných	06			
3.	Aktivácia (úč. sk. 62)	07	111		
B.	Výrobná spotreba (súčet r.09 až 10)	08	5 005	4 592	3 789
B.1.	Spotreba materiálu, energie a	09	1 387	2 213	1 992
2.	Služby (úč. sk. 51)	10	3 618	2 379	1 797
+	<b>Pridaná hodnota (r.03 + r.04 - r.08)</b>	<b>11</b>	<b>7 413</b>	<b>13 499</b>	<b>17 301</b>
C.	Osobné náklady (súčet r.13 až 16)	12	4 218	6 125	6 531
C.1.	Mzdové náklady (521, 522)	13	3 081	4 487	4 678
2.	Odmeny členom orgánov spoločnosti a	14			
3.	Náklady na sociálne zabezpečenie	15	979	1 424	1 600
4.	Sociálne náklady (527, 528)	16	158	214	253
D.	Dane a poplatky (úč. sk. 53)	17	23	44	38
E.	Odpisy dlhodobého nehmotného majetku a	18	451	618	622
III.	Tržby z predaja dlhodobého majetku a	19	1 900		500
F.	Zostatková cena predaného dlhodobého	20	945		
IV.	Použitie a zrušenie rezerv do výnosov z	21			
G.	Tvorba rezerv na hospodársku činnosť a	22			
V.	Zúčtovanie a zrušenie opravných položiek	23			
H.	Tvorba opravných položiek do nákladov na	24			
VI.	Ostatné výnosy z hospodárskej činnosti	25	41 963	33 451	4 679
I.	Ostatné náklady na hospodársku činnosť	26	42 069	37 673	6 195
VII.	Prevod výnosov z hospodárskej činnosti (-	27			
J.	Prevod nákladov na hospodársku činnosť	28			
*	<b>Výsledok hospodárenia z</b>	<b>29</b>	<b>3 570</b>	<b>2 270</b>	<b>9 294</b>
VIII.	Tržby z predaja cenných papierov a	30			
K.	Predané cenné papiere a podiely (561)	31			
IX.	Výnosy z dlhodobého finančného majetku	32			
IX.1.	Výnosy z cenných papierov a podielov v	33			
2.	Výnosy z ostatných dlhodobých	34			
3.	Výnosy z ostatného dlhodobého	35			
X.	Výnosy z krátkodobého finančného	36			
L.	Náklady na krátkodobý finančný majetok	37			
XI.	Výnosy z precenenia cenných papierov a	38			
M.	Náklady na precenenie cenných papierov	39			
XII.	Výnosové úroky (662)	40	2	4	3
N.	Nákladové úroky (662)	41	1 806	1 632	513
XIII.	Kursová ziskov	42			

&lt;&lt; ÚDAJE O OBJEKTECH

VSTUPNÉ HODNOTY

ANALÝZA &gt;&gt;

Upravit **Analýza** **Účet**

MOŽNO STI...

Zobrazit: Form.B | Všetky formuláře V A P O Všetky

Vypočítat  VH v sůvahu převzaté z VZa5

Nahor Objekt 1 Objekt 2 Objekt 3 Pridat...

## Vstupné hodnoty

Obchodná kontrola:	Active = Pasiva (+/- rozdel)	42 314	62 953	61 252
	VH v sůvahu = VH vs VZa5 (+/- rozdel)	661	975	5 567

(ozn.)	Text	Ur./Mj	r.2003	r.2004	r.2005
			[tis.SKK]	[tis.SKK]	[tis.SKK]

## VÝKAZ ZISKOV A STRÁT

I.	Tržby z predaja tovaru (604)	01	59 329	73 014	88 813
A.	Náklady vynaložené na obstaranie	02	48 250	59 914	72 010
+	<b>Obchodná marža (r.01 - r.02)</b>	<b>03</b>	<b>11 079</b>	<b>13 100</b>	<b>16 803</b>
II.	Výroba (súčet r.05 až 07)	04	1 339	4 991	4 287
II.1.	Tržby z predaja vlastných výrobkov a	05	1 228	4 991	4 287
2.	Zmena stavu vnútroorganizačných	06			
3.	Aktivácia (účt. sk. 62)	07	111		
B.	Výrobná spotreba (súčet r.09 až 10)	08	5 005	4 592	3 789
B.1.	Spotreba materiálu, energie a	09	1 387	2 213	1 992
2.	Služby (účt. sk. 51)	10	3 618	2 379	1 797
+	<b>Pridaná hodnota (r.03 + r.04 - r.08)</b>	<b>11</b>	<b>7 413</b>	<b>13 499</b>	<b>17 301</b>
C.	Osobné náklady (súčet r.13 až 16)	12	4 218	6 125	6 531
C.1.	Mzdové náklady (521, 522)	13	3 081	4 487	4 678
2.	Odmeny členom orgánov spoločnosti a	14			
3.	Náklady na sociálne zabezpečenie	15	979	1 424	1 600
4.	Sociálne náklady (527, 528)	16	158	214	253
D.	Dane a poplatky (účt. sk. 53)	17	23	44	38
E.	Odpisy dlhodobého nehmotného majetku a	18	451	618	622
III.	Tržby z predaja dlhodobého majetku a	19	1 900		500
F.	Zostatková cena predaného dlhodobého	20	945		
IV.	Použitie a zrušenie rezerv do výnosov z	21			
G.	Tvorba rezerv na hospodársku činnosť a	22			
V.	Zúčtovanie a zrušenie opravných položiek	23			
H.	Tvorba opravných položiek do nákladov na	24			
VI.	Ostatné výnosy z hospodárskej činnosti	25	41 963	33 431	4 879
I.	Ostatné náklady na hospodársku činnosť	26	42 069	37 873	6 195
VII.	Prevod výnosov z hospodárskej činnosti (-	27			
J.	Prevod nákladov na hospodársku činnosť	28			
*	<b>Výsledok hospodárenia z</b>	<b>29</b>	<b>3 570</b>	<b>2 270</b>	<b>9 294</b>
VIII.	Tržby z predaja cenných papierov a	30			
K.	Predané cenné papiere a podiely (561)	31			
IX.	Výnosy z dlhodobého finančného majetku	32			
IX.1.	Výnosy z cenných papierov a podielov v	33			
2.	Výnosy z ostatných dlhodobých	34			
3.	Výnosy z ostatného dlhodobého	35			
X.	Výnosy z krátkodobého finančného	36			
L.	Náklady na krátkodobý finančný majetok	37			
XI.	Výnosy z precenenia cenných papierov a	38			
M.	Náklady na precenenie cenných papierov	39			
XII.	Výnosové úroky (662)	40	2	4	3
N.	Nákladové úroky (562)	41	1 806	1 632	513
XIII.	Kurzové zisky (663)	42			
O.	Kurzové straty (563)	43			
XIV.	Ostatné výnosy z finančnej činnosti	44	1 515	1 636	1 615
P.	Ostatné náklady na finančnú činnosť	45	1 461	1 062	2 511

## Nastavenie čísiel

Je možné prispôbiť si počet zobrazovaných desatinných miest.

<< VSTUPY MAJETOK KAPITÁL NÁKLADY VÝNOSY ZISK ZADĹŽENOSŤ LIKVIDITA AKTIVITA RENTABILITA

EFEKTIVNOSŤ (OST.) PRACOVNÁ SILA TRHOVÁ HODNOTA VYVÁŽENOSŤ VPLYVY BONITA VÝVOJ

MOŽNOSTI ...

Zobraziť: Likvidita I,II,III << >>

Objekt 1 Objekt 2 Objekt 3

### Ukazovatele likvidity – Likvidita I,II,III

Počet desiatich miest: 365 366 365  
 Likvidita firma: Likvidita firma: Likvidita firma

Dzn.	Ukazovateľ		2003	2004	2005
1	Pohotovú likvidita (I.)	[koef.]	0,02	0,02	0,02
2	Bežnú likvidita (II.)	[koef.]	0,56	0,57	0,50
3	Celkovú likvidita (III.)	[koef.]	0,88	0,90	0,96

#### Nastavenie čísiel - SOFINA\_standard

Počet desiatich miest

Koeficienty (koef.)

2

Koef.-počet cyklov

0

Percentá (%)

1

Percentá-štrukt. (%)

3

Indexy

4

Tempá prírastku

1

Počet dní

0

Počet kusov

1

Počet osôb

1

Režim čísiel

Ak sa niektoré čísla zobrazujú nesprávne, zvolte iný režim:

Režim čísiel

Aplikovať

Zavrieť

<< VSTUPY MAJETOK KAPITÁL NAKLADY VÝNOSY ZISK ZADLŽENOSŤ LIKVIDITA AKTIVITA RENTABILITA

EFEKTIVNOSŤ (OST.) PRACOVNÁ SILA TRHOVÁ HODNOTA VYVÁŽENOSŤ VPLYVY BONITA VÝVOJ

MOŽNOSTI ...

Zobraziť: Likvidita I,II,III

Objekt 1 Objekt 2 Objekt 3

### Ukazovatele likvidity – Likvidita I,II,III

Počet desiatich miest: 365 366 365  
 Režim čísel: firm. firm. firm.

Dzn.	Ukazovateľ		2003	2004	2005
1	Pohotovú likvidita (I.)	[koef.]	0,015325	0,020275	0,024516
2	Bežná likvidita (II.)	[koef.]	0,556036	0,572416	0,498187
3	Celková likvidita (III.)	[koef.]	0,682164	0,897745	0,964235

#### Nastavenie čísel - SOFINA\_standard

Počet desiatich miest

Koeficienty (koef.)

6

Koef.-počet cyklov

0

Percentá (%)

1

Percentá-štrukt. (%)

2

Indexy

3

Tempá prírastku

4

Počet dní

5

Počet kusov

6

Počet osôb

7

Režim čísel

Ak sa niektoré čísla zobrazujú nesprávne, zvolte iný režim:

Režim čísel

Aplikovať

Zavrieť

## Ďalšie nastavenia

Niekedy je vhodné zvýrazňovať rozdielne obdobia, ktoré môžu mať vplyv na interpretáciu výsledkov analýzy. Inokedy je toto zvýraznenie nežiadúce. Prispôbte si to vždy podľa potreby.

&lt;&lt; ÚDAJE O OBJEKTOCH

VSTUPNÉ HODNOTY

ANALÝZA &gt;&gt;

Úpravy: [Výber](#) [Všetky](#)

MOŽNO STI...

Zobraziť: Form.B | Všetky formuláre V A P O Všetky

Vypočítaj  VH v súvahu previazan z VZa5Nahor [Objekt 1](#) [Objekt 2](#) [Objekt 3](#) [Pridať...](#)

## Vstupné hodnoty

Dobrá kontrola:		Aktiva = Pasiva (+/- rozdiel)	42 314	62 953	61 252
VH v súvahu = VH vo VZa5 (+/- rozdiel)			661	975	5 567
Počet dní obdobia			365	366.1	365
Značka poznamania			aktívna firma	aktívna firma	aktívna firma
(ozn.)	Text	Uz./M	2003	2004	2005
			[tis.SKK]	[tis.SKK]	[tis.SKK]

## VÝKAZ ZISKOV A STRÁT

I.	Tržby z predaja tovaru (604)	01	59 329	73 014	88 813
A.	Náklady vynaložené na obstaranie	02	48 250	59 914	72 010
+	<b>Obchodná marža (r.01 - r.02)</b>	<b>03</b>	<b>11 079</b>	<b>13 100</b>	<b>16 803</b>
II.	Výroba (súčet r.05 až 07)	04	1 339	4 991	4 287
II.1.	Tržby z predaja vlastných výrobkov a	05	1 228	4 991	4 287
2.	Zmena stavu vnútroorganizačných	06			
3.	Aktivácia (účt. sk. 62)	07	111		
B.	Výrobná spotreba (súčet r.09 až 10)	08	5 005	4 592	3 789
B.1.	Spotreba materiálu, energie a	09	1 387	2 213	1 992
2.	Služby (účt. sk. 51)	10	3 618	2 379	1 797
+	<b>Pridaná hodnota (r.03 + r.04 - r.08)</b>	<b>11</b>	<b>7 413</b>	<b>13 499</b>	<b>17 301</b>
C.	Osobné náklady (súčet r.13 až 16)	12	4 218	6 125	6 531
C.1.	Mzdové náklady (521, 522)	13	3 081	4 487	4 678
2.	Odmeny členom orgánov spoločnosti a	14			
3.	Náklady na sociálne zabezpečenie	15	979	1 424	1 600
4.	Sociálne náklady (527, 528)	16	158	214	253
D.	Dane a poplatky (účt. sk. 53)	17	23	44	38
E.	Odpisy dlhodobého nehmotného majetku a	18	451	618	622
III.	Tržby z predaja dlhodobého majetku a	19	1 900		500
F.	Zostatková cena predaného dlhodobého	20	945		
IV.	Použitie a zrušenie rezerv do výnosov z	21			
G.	Tvorba rezerv na hospodársku činnosť a	22			
V.	Zúčtovanie a zrušenie opravných položiek	23			
H.	Tvorba opravných položiek do nákladov na	24			
VI.	Ostatné výnosy z hospodárskej činnosti	25	41 963	33 451	4 679
I.	Ostatné náklady na hospodársku činnosť	26	42 069	37 673	6 195
VII.	Prevod výnosov z hospodárskej činnosti (-)	27			
J.	Prevod nákladov na hospodársku činnosť	28			
*	<b>Výsledok hospodárenia z</b>	<b>29</b>	<b>3 570</b>	<b>2 270</b>	<b>9 294</b>
VIII.	Tržby z predaja cenných papierov a	30			
K.	Predané cenné papiere a podiely (561)	31			
IX.	Výnosy z dlhodobého finančného majetku	32			
IX.1.	Výnosy z cenných papierov a podielov v	33			
2.	Výnosy z ostatných dlhodobých	34			
3.	Výnosy z ostatného dlhodobého	35			
X.	Výnosy z krátkodobého finančného	36			
L.	Náklady na krátkodobý finančný majetok	37			
XI.	Výnosy z precenenia cenných papierov a	38			
M.	Náklady na precenenie cenných papierov	39			
XII.	Výnosové úroky (662)	40	2	4	3
N.	Nákladové úroky (562)	41	1 806	1 632	513
XIII.	Kursová ziskov	42			



&lt;&lt; ÚDAJE O OBJEKTECH

VSTUPNÉ HODNOTY

ANALÝZA &gt;&gt;

Úpravy: [Výběr](#) [Vše](#)

MOŽNO STI...

Zobrazit: Form.B | Všetky formuláře V A P O Všetky

Vypočítat  VH v sůvahu převzaté z VZa5

Nahor Objekt 1 Objekt 2 Objekt 3 Pridat...

## Vstupné hodnoty

Dobrá kontrola:		Aktiva = Pasiva (+/- rozdel)	42 314	62 953	61 252
VH v sůvahu = VH vs VZa5 (+/- rozdel)			661	975	5 567
Počet dní období			365	366	365
Značka poznamenia		fiktivna firma	fiktivna firma	fiktivna firma	
(ozn.)	Text	U./M	2003	2004	2005
			[tis.SKK]	[tis.SKK]	[tis.SKK]

## VÝKAZ ZISKOV A STRÁT

I.	Tržby z predaja tovaru (604)	01	59 329	73 014	88 813
A.	Náklady vynaložené na obstaranie	02	48 250	59 914	72 010
+	<b>Obchodná marža (r.01 - r.02)</b>	<b>03</b>	<b>11 079</b>	<b>13 100</b>	<b>16 803</b>
II.	Výroba (súčet r.05 až 07)	04	1 339	4 991	4 287
II.1.	Tržby z predaja vlastných výrobkov a	05	1 228	4 991	4 287
2.	Zmena stavu vnútroorganizačných	06			
3.	Aktivácia (úč. sk. 62)	07	111		
B.	Výrobná spotreba (súčet r.09 až 10)	08	5 005	4 592	3 789
B.1.	Spotreba materiálu, energie a	09	1 387	2 213	1 992
2.	Služby (úč. sk. 51)	10	3 618	2 379	1 797
+	<b>Pridaná hodnota (r.03 + r.04 - r.08)</b>	<b>11</b>	<b>7 413</b>	<b>13 499</b>	<b>17 301</b>
C.	Osobné náklady (súčet r.13 až 16)	12	4 218	6 125	6 531
C.1.	Mzdové náklady (521, 522)	13	3 081	4 487	4 678
2.	Odmeny členom orgánov spoločnosti a	14			
3.	Náklady na sociálne zabezpečenie	15	979	1 424	1 600
4.	Sociálne náklady (527, 528)	16	158	214	253
D.	Dane a poplatky (úč. sk. 53)	17	23	44	38
E.	Odpisy dlhodobého nehmotného majetku a	18	451	618	622
III.	Tržby z predaja dlhodobého majetku a	19	1 900		500
F.	Zostatková cena predaného dlhodobého	20	945		
IV.	Použitie a zrušenie rezerv do výnosov z	21			
G.	Tvorba rezerv na hospodársku činnosť a	22			
V.	Zúčtovanie a zrušenie opravných položiek	23			
H.	Tvorba opravných položiek do nákladov na	24			
VI.	Ostatné výnosy z hospodárskej činnosti	25	41 963	33 451	4 679
I.	Ostatné náklady na hospodársku činnosť	26	42 069	37 673	6 195
VII.	Prevod výnosov z hospodárskej činnosti (-)	27			
J.	Prevod nákladov na hospodársku činnosť	28			
*	<b>Výsledok hospodárenia z</b>	<b>29</b>	<b>3 570</b>	<b>2 270</b>	<b>9 294</b>
VIII.	Tržby z predaja cenných papierov a	30			
K.	Predané cenné papiere a podiely (561)	31			
IX.	Výnosy z dlhodobého finančného majetku	32			
IX.1.	Výnosy z cenných papierov a podielov v	33			
2.	Výnosy z ostatných dlhodobých	34			
3.	Výnosy z ostatného dlhodobého	35			
X.	Výnosy z krátkodobého finančného	36			
L.	Náklady na krátkodobý finančný majetok	37			
XI.	Výnosy z precenenia cenných papierov a	38			
M.	Náklady na precenenie cenných papierov	39			
XII.	Výnosové úroky (662)	40	2	4	3
N.	Nákladové úroky (662)	41	1 806	1 632	513
XIII.	Kurzové zisky (663)	42			

Zobrazenie alebo skrytie kontrolného čísla.

&lt;&lt; ÚDAJE O OBJEKTOCH

VSTUPNÉ HODNOTY

ANALÝZA &gt;&gt;

Úpravy: [Výsledok](#) [Skôr](#)

MOŽNO STI...

Zobrazit: Form.B | Výkaz ziskov a strát (V) | V A P O Všetky

Vypočítané:  VH v súvahu previazané z VZa5

Nahor: Objekt 1 Objekt 2 Objekt 3 Pridať...

## Vstupné hodnoty

Skupina kontrola:	Aktiva = Pasiva (+/- rozdiel)	-42 314	62 953	61 252
VH v súvahu = VH vo VZa5 (+/- rozdiel)		661	975	5 567
Počet dní obdobia:		365	366	365
Erubka poznamka:		aktívna firma	aktívna firma	aktívna firma

Ozn.	Text	č. r.	r.2003 [tis.SKK]	r.2004 [tis.SKK]	r.2005 [tis.SKK]
L.	Náklady na krátkodobý finančný majetok	37			
XI.	Výnosy z precenenia cenných papierov a	38			
M.	Náklady na precenenie cenných papierov	39			
XII.	Výnosové úroky (662)	40	2	4	3
N.	Nákladové úroky (562)	41	1 806	1 632	513
XIII.	Kurzové zisky (663)	42			
O.	Kurzové straty (563)	43			
XIV.	Ostatné výnosy z finančnej činnosti	44	1 515	1 636	1 615
P.	Ostatné náklady na finančnú činnosť	45	1 461	1 002	2 511
XV.	Použitie a zrušenie rezerv do výnosov z	46	239	140	
Q.	Tvorba rezerv na finančnú činnosť (574)	47	140		
XVI.	Zúčtovanie a zrušenie opravných položiek	48			
R.	Tvorba opravných položiek do nákladov na	49			
XVII.	Prevod finančných výnosov (-) (598)	50			
S.	Prevod finančných nákladov (-) (598)	51			
*	<b>Výsledok hospodárenia z finančnej</b>	<b>52</b>	<b>-1 651</b>	<b>-854</b>	<b>-1 406</b>
T.	Daň z príjmov z bežnej činnosti (súčet	53	522	441	1 687
T.1.	- splatná (591, 595)	54	522	441	1 687
2.	- odložená (+/-592)	55			
**	<b>Výsledok hospodárenia z bežnej</b>	<b>56</b>	<b>1 397</b>	<b>975</b>	<b>6 201</b>
XVIII.	Mimoriadne výnosy (účt. skl. 68)	57	33		
U.	Mimoriadne náklady (účt. skl. 58)	58	761		634
V.	Daň z príjmov z mimoriadnej činnosti	59	8		
V.1.	- splatná (593)	60	8		
2.	- odložená (+/-594)	61			
*	<b>Výsledok hospodárenia z</b>	<b>62</b>	<b>-736</b>		<b>-634</b>
Z.	Prevod podielov na výsledku hospodárenia	63			
***	<b>Výsledok hospodárenia za účtovné</b>	<b>64</b>	<b>661</b>	<b>975</b>	<b>5 567</b>
	Kontrolné číslo (súčet r.01 až r.64)	99	244 804	271 571	264 047

&lt;&lt; ÚDAJE O OBJEKTOCH

VSTUPNÉ HODNOTY

ANALÝZA &gt;&gt;

Úpravy: [Výsledok](#) [Výše](#)

MOŽNO STI...

Zobrazíť: Form.B | Výkaz ziskov a strát (V) | V A P O Všetky

Vypočítaný:  VH v súvahu previazaný z VZa5Nahor: [Objekt 1](#) [Objekt 2](#) [Objekt 3](#) [Pridať...](#)

## Vstupné hodnoty

Skupina kontrol:	Aktiva = Pasíva (+/- rozdiel)	-42 314	62 953	61 252
	VH v súvahu = VH vo VZa5 (+/- rozdiel)	661	975	5 567
	Počet dní obdobia	365	366	365
	Erubka poznamania	aktívna firma	aktívna firma	aktívna firma

Ozn.	Text	č. r.	r.2003 [tis.SKK]	r.2004 [tis.SKK]	r.2005 [tis.SKK]
L.	Náklady na krátkodobý finančný majetok	37			
XI.	Výnosy z precenenia cenných papierov a	38			
M.	Náklady na precenenie cenných papierov	39			
XII.	Výnosové úroky (662)	40	2	4	3
N.	Nákladové úroky (562)	41	1 806	1 632	513
XIII.	Kurzové zisky (663)	42			
O.	Kurzové straty (563)	43			
XIV.	Ostatné výnosy z finančnej činnosti	44	1 515	1 636	1 615
P.	Ostatné náklady na finančnú činnosť	45	1 461	1 002	2 511
XV.	Použitie a zrušenie rezerv do výnosov z	46	239	140	
Q.	Tvorba rezerv na finančnú činnosť (574)	47	140		
XVI.	Zúčtovanie a zrušenie opravných položiek	48			
R.	Tvorba opravných položiek do nákladov na	49			
XVII.	Prevod finančných výnosov (-) (598)	50			
S.	Prevod finančných nákladov (-) (598)	51			
*	<b>Výsledok hospodárenia z finančnej</b>	<b>52</b>	<b>-1 651</b>	<b>-854</b>	<b>-1 406</b>
T.	Daň z príjmov z bežnej činnosti (súčet	53	522	441	1 687
T.1.	- splatná (591, 595)	54	522	441	1 687
2.	- odložená (+/-592)	55			
**	<b>Výsledok hospodárenia z bežnej</b>	<b>56</b>	<b>1 397</b>	<b>975</b>	<b>6 201</b>
XVIII.	Mimoriadne výnosy (účt. sl. 68)	57	33		
U.	Mimoriadne náklady (účt. sl. 58)	58	761		634
V.	Daň z príjmov z mimoriadnej činnosti	59	8		
V.1.	- splatná (593)	60	8		
2.	- odložená (+/-594)	61			
*	<b>Výsledok hospodárenia z</b>	<b>62</b>	<b>-736</b>		<b>-634</b>
Z.	Prevod podielov na výsledku hospodárenia	63			
***	<b>Výsledok hospodárenia za účtovné</b>	<b>64</b>	<b>661</b>	<b>975</b>	<b>5 567</b>



Možnosť prevziať zisk do súvahy z výkazu ziskov a strát je veľmi užitočné pri tvorbe plánu.

&lt;&lt; ÚDAJE O OBJEKTECH

VSTUPNÉ HODNOTY

ANALÝZA &gt;&gt;

Úpravy

Komentář

Klíč

MOŽNO STI...

?

☰

Zobrazit: Form.B | Všetky formuláře V A P O Všetky

Vypočítat  VH v sůvahu převzaté z VZa5

Nahor Objekt 1 Objekt 2 Objekt 3 Pridat...

## Vstupné hodnoty

Dobrá kontrola:		Aktiva = Pasiva (+/- rozdel)	42 314	62 953	61 252
VH v sůvahu = VH vs VZa5 (+/- rozdel)			661	975	5 567
Počet dní období			365	366	365
Erátka poznamania			aktívna firma	aktívna firma	aktívna firma
(ozn.)	Text	Er./M)	2003	2004	2005
			[tis.SKK]	[tis.SKK]	[tis.SKK]

## VÝKAZ ZISKOV A STRÁT

I.	Tržby z predaja tovaru (604)	01	59 329	73 014	68 813
A.	Náklady vynaložené na obstaranie	02	48 250	59 914	72 010
+	<b>Obchodná marža (r.01 - r.02)</b>	<b>03</b>	<b>11 079</b>	<b>13 100</b>	<b>16 803</b>
II.	Výroba (súčet r.05 až 07)	04	1 339	4 991	4 287
II.1.	Tržby z predaja vlastných výrobkov a	05	1 228	4 991	4 287
2.	Zmena stavu vnútroorganizačných	06			
3.	Aktivácia (účt. sk. 62)	07	111		
B.	Výrobná spotreba (súčet r.09 až 10)	08	5 005	4 592	3 789
B.1.	Spotreba materiálu, energie a	09	1 387	2 213	1 992
2.	Služby (účt. sk. 51)	10	3 618	2 379	1 797
+	<b>Pridaná hodnota (r.03 + r.04 - r.08)</b>	<b>11</b>	<b>7 413</b>	<b>13 499</b>	<b>17 301</b>
C.	Osobné náklady (súčet r.13 až 16)	12	4 218	6 125	6 531
C.1.	Mzdové náklady (521, 522)	13	3 081	4 487	4 678
2.	Odmeny členom orgánov spoločnosti a	14			
3.	Náklady na sociálne zabezpečenie	15	979	1 424	1 600
4.	Sociálne náklady (527, 528)	16	158	214	253
D.	Dane a poplatky (účt. sk. 53)	17	23	44	38
E.	Odpisy dlhodobého nehmotného majetku a	18	451	618	622
III.	Tržby z predaja dlhodobého majetku a	19	1 900		500
F.	Zostatková cena predaného dlhodobého	20	945		
IV.	Použitie a zrušenie rezerv do výnosov z	21			
G.	Tvorba rezerv na hospodársku činnosť a	22			
V.	Zúčtovanie a zrušenie opravných položiek	23			
H.	Tvorba opravných položiek do nákladov na	24			
VI.	Ostatné výnosy z hospodárskej činnosti	25	41 963	33 451	4 679
I.	Ostatné náklady na hospodársku činnosť	26	42 069	37 673	6 195
VII.	Prevod výnosov z hospodárskej činnosti (-	27			
J.	Prevod nákladov na hospodársku činnosť	28			
*	<b>Výsledok hospodárenia z</b>	<b>29</b>	<b>3 570</b>	<b>2 270</b>	<b>9 294</b>
VIII.	Tržby z predaja cenných papierov a	30			
K.	Predané cenné papiere a podiely (561)	31			
IX.	Výnosy z dlhodobého finančného majetku	32			
IX.1.	Výnosy z cenných papierov a podielov v	33			
2.	Výnosy z ostatných dlhodobých	34			
3.	Výnosy z ostatného dlhodobého	35			
X.	Výnosy z krátkodobého finančného	36			
L.	Náklady na krátkodobý finančný majetok	37			
XI.	Výnosy z precenenia cenných papierov a	38			
M.	Náklady na precenenie cenných papierov	39			
XII.	Výnosové úroky (662)	40	2	4	3
N.	Nákladové úroky (562)	41	1 806	1 632	513
XIII.	Kursová ziskov	42			

**Prispôsobenie zobrazovania popiskov riadkov.**

&lt;&lt; ÚDAJE O OBJEKTOCH

VSTUPNÉ HODNOTY

ANALÝZA &gt;&gt;

Upraviť

Výpočet

Výstup

MOŽNO STI...

Zobrazíť: Form.B | Výkaz ziskov a strát (V) | V A P O Všetky

Výpočet:  VH v súvahu previazan z VZa5

Nahor Objekt 1 Objekt 2 Objekt 3 Pridať...

## Vstupné hodnoty

Obchodná marža:	Aktiva = Pasiva (+/- rozdiel)	42 314	62 953	61 252
VH v súvahu = VH vo VZa5 (+/- rozdiel)		661	975	5 567
Počet dní obdobia:		365	366 !	365
Erubka poznamania:		aktívna forma	pasívna forma	aktívna forma

Ozn.	Text	Č. r.	r.2003 [tis.SKK]	r.2004 [tis.SKK]	r.2005 [tis.SKK]
I.	Tržby z predaja tovaru (604)	01	59 329	73 014	88 813
A.	Náklady vynaložené na obstaranie predaného tovaru (504)	02	48 250	59 914	72 010
+	<b>Obchodná marža (r.01 - r.02)</b>	<b>03</b>	<b>11 079</b>	<b>13 100</b>	<b>16 803</b>
II.	Výroba (súčet r.05 až 07)	04	1 339	4 991	4 287
II.1.	Tržby z predaja vlastných výrobkov a služieb (601, 602)	05	1 228	4 991	4 287
2.	Zmena stavu vnútroorganizačných zásob (+/- účt. sk. 61)	06			
3.	Aktivácia (účt. sk. 62)	07	111		
B.	Výrobná spotreba (súčet r.09 až 10)	08	5 005	4 592	3 789
B.1.	Spotreba materiálu, energie a ostatných neskladovateľných dodávok (501, 502, 503)	09	1 387	2 213	1 992
2.	Služby (účt. sk. 51)	10	3 618	2 379	1 797
+	<b>Pridaná hodnota (r.03 + r.04 - r.08)</b>	<b>11</b>	<b>7 413</b>	<b>13 499</b>	<b>17 301</b>
C.	Osobné náklady (súčet r.13 až 16)	12	4 218	6 125	6 531
C.1.	Mzdové náklady (521, 522)	13	3 081	4 467	4 678
2.	Odmieny členom orgánov spoločnosti a družstva (523)	14	0		
3.	Náklady na sociálne zabezpečenie (524, 525, 526)	15	979	1 424	1 600
4.	Sociálne náklady (527, 528)	16	158	214	253
D.	Dane a poplatky (účt. sk. 53)	17	23	44	38
E.	Odpisy dhodobého nehmotného majetku a dhodobého hmotného majetku (551)	18	451	618	622
III.	Tržby z predaja dhodobého majetku a materiálu (641, 642)	19	1 900		900
F.	Zostatková cena predaného dhodobého majetku a predaného materiálu (541, 542)	20	945		
IV.	Použitie a zrušenie rezerv do výnosov z hospodárskej činnosti a účtovanie vzniku komplexných nákladov budúcich období (652, 654, 655)	21			
G.	Tvorba rezerv na hospodársku činnosť a zúčtovanie komplexných nákladov budúcich období (552, 554, 555)	22			
V.	Zúčtovanie a zrušenie opravných položiek do výnosov z hospodárskej činnosti (657, 658, 659)	23			
H.	Tvorba opravných položiek do nákladov na hospodársku činnosť (557, 558, 559)	24			
VI.	Ostatné výnosy z hospodárskej činnosti (644, 645, 646, 648)	25	41 963	33 431	4 879
I.	Ostatné náklady na hospodársku činnosť (543, 544, 545, 546, 548, 549)	26	42 069	37 873	6 195



&lt;&lt; ÚDAJE O OBJEKTOCH

VSTUPNÉ HODNOTY

ANALÝZA &gt;&gt;

Upraviť **Právnym** **Sd**

MOŽNO STI...

Zobrazíť: Form.B | Výkaz ziskov a strát (V) | V A P O Všetky

Vypočít.  VH v súvahu previaz. z VZa5

Nahor Objekt 1 Objekt 2 Objekt 3 Pridať...

## Vstupné hodnoty

Obchodná marža:	Aktiva = Pasiva (+/- rozdiel)	-42 314	62 953	61 252
VH v súvahu = VH vo VZa5 (+/- rozdiel)		661	975	5 567
Počet dní obdobia		365	366	365
Erátka poznamania		aktívna firma	aktívna firma	aktívna firma

Ozn.	Text	č. r.	r.2003	r.2004	r.2005
			[tis.SKK]	[tis.SKK]	[tis.SKK]

I.	Tržby z predaja tovaru (604)	01	59 329	73 014	88 813
A.	Náklady vynaložené na obstaranie	02	48 250	59 914	72 010
+	<b>Obchodná marža (r.01 - r.02)</b>	<b>03</b>	<b>11 079</b>	<b>13 100</b>	<b>16 803</b>
II.	Výroba (súčet r.05 až 07)	04	1 339	4 991	4 287
II.1.	Tržby z predaja vlastných výrobkov a	05	1 228	4 991	4 287
2.	Zmena stavu vnútroorganizačných	06			
3.	Aktivácia (účt. sk. 62)	07	111		
B.	Výrobná spotreba (súčet r.09 až 10)	08	5 005	4 592	3 789
B.1.	Spotreba materiálu, energie a	09	1 387	2 213	1 992
2.	Služby (účt. sk. 51)	10	3 618	2 379	1 797
+	<b>Pridaná hodnota (r.03 + r.04 - r.08)</b>	<b>11</b>	<b>7 413</b>	<b>13 499</b>	<b>17 301</b>
C.	Osobné náklady (súčet r.13 až 16)	12	4 218	6 125	6 531
C.1.	Mzdové náklady (521, 522)	13	3 081	4 487	4 678
2.	Odmeny členom orgánov spoločnosti a	14			
3.	Náklady na sociálne zabezpečenie	15	979	1 424	1 600
4.	Sociálne náklady (527, 528)	16	158	214	253
D.	Dane a poplatky (účt. sk. 53)	17	23	44	38
E.	Odpisy dlhodobého nehmotného majetku a	18	451	618	622
III.	Tržby z predaja dlhodobého majetku a	19	1 900		500
F.	Zostatková cena predaného dlhodobého	20	945		
IV.	Použitie a zrušenie rezerv do výnosov z	21			
G.	Tvorba rezerv na hospodársku činnosť a	22			
V.	Zúčtovanie a zrušenie opravných položiek	23			
H.	Tvorba opravných položiek do nákladov na	24			
VI.	Ostatné výnosy z hospodárskej činnosti	25	41 963	33 431	4 879
I.	Ostatné náklady na hospodársku činnosť	26	42 069	37 873	6 195
VII.	Prevod výnosov z hospodárskej činnosti (-	27			
J.	Prevod nákladov na hospodársku činnosť	28			
*	<b>Výsledok hospodárenia z</b>	<b>29</b>	<b>3 570</b>	<b>2 270</b>	<b>9 294</b>
VIII.	Tržby z predaja cenných papierov a	30			
K.	Predané cenné papiere a podiely (561)	31			
IX.	Výnosy z dlhodobého finančného majetku:	32			
IX.1.	Výnosy z cenných papierov a podielov v	33			
2.	Výnosy z ostatných dlhodobých	34			
3.	Výnosy z ostatného dlhodobého	35			
X.	Výnosy z krátkodobého finančného	36			
L.	Náklady na krátkodobý finančný majetok	37			
XI.	Výnosy z precenenia cenných papierov a	38			
M.	Náklady na precenenie cenných papierov	39			
XII.	Výnosové úroky (662)	40	2	4	3
N.	Nákladové úroky (562)	41	1 806	1 632	513
XIII.	Kurzové zisky (663)	42			
O.	Kurzové straty (563)	43			

# Tlač údajov

&lt;&lt; ÚDAJE O OBJEKTOCH

VSTUPNÉ HODNOTY

ANALÝZA &gt;&gt;

Úpravy: [Zobrazit](#) [Sdílet](#)

MOŽNO STI...

Zobrazit: Form.B | Všetky formuláře V A P O Všetky

Vypočítat  VH v sůvahu převzaté z VZa5

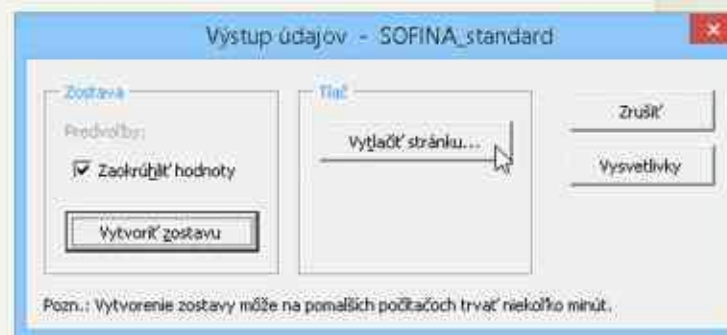
Nahor Objekt 1 Objekt 2 Objekt 3 Přidat...

## Vstupné hodnoty




Dianová kontrola:		Aktiva = Pasiva (+/- rozdel)	42 314	62 953	61 252
VH v sůvahu = VH vs VZa5 (+/- rozdel)			661	975	5 567
Počet dní období			365	366 !	365
Erubka poznamka		řádková řada	řádková řada	řádková řada	řádková řada
(ozn.)	Text	Er./M)	2003	2004	2005
			[tis.SKK]	[tis.SKK]	[tis.SKK]



## VÝKAZ ZISKOV A STRÁT




I.	Tržby z predaja tovaru (604)	01	59 329	73 014	68 813
A.	Náklady vynaložené na obstaranie	02	48 250	59 914	72 010
+	<b>Obchodná marža (r.01 - r.02)</b>	<b>03</b>	<b>11 079</b>	<b>13 100</b>	<b>16 803</b>
II.	Výroba (súčet r.05 až 07)	04	1 339	4 991	4 287
II.1.	Tržby z predaja vlastných výrobkov a	05	1 228	4 991	4 287
2.	Zmena stavu vnútroorganizačných	06			
3.	Aktivácia (účt. sk. 62)	07	111		
B.	Výrobná spotreba (súčet r.09 až 10)	08	5 005	4 592	3 789
B.1.	Spotreba materiálu, energie a	09	1 387	2 213	1 992
2.	Služby (účt. sk. 51)	10	3 618	2 379	1 797
+	<b>Pridaná hodnota (r.03 + r.04 - r.08)</b>	<b>11</b>	<b>7 413</b>	<b>13 499</b>	<b>17 301</b>
C.	Osobné náklady (súčet r.13 až 16)	12	4 218	6 125	6 531
C.1.	Mzdové náklady (521, 522)	13	3 081	4 487	4 678
2.	Odmeny členom orgánov spoločnosti a	14			
3.	Náklady na sociálne zabezpečenie	15	979	1 424	1 600
4.	Sociálne náklady (527, 528)	16	158	214	253
D.	Dane a poplatky (účt. sk. 53)	17	23	44	38
E.	Odpisy dlhodobého nehmotného majetku a	18	451	618	622
III.	Tržby z predaja dlhodobého majetku a	19	1 900		500
F.	Zostatková cena predaného dlhodobého	20	945		
IV.	Použitie a zrušenie rezerv do výnosov z	21			
G.	Tvorba rezerv na hospodársku činnosť a	22			
V.	Zúčtovanie a zrušenie opravných položiek	23			
H.	Tvorba opravných položiek do nákladov na	24			
VI.	Ostatné výnosy z hospodárskej činnosti	25	41 963	33 451	4 679
I.	Ostatné náklady na hospodársku činnosť	26	42 069	37 673	6 195
VII.	Prevod výnosov z hospodárskej činnosti (-	27			
J.	Prevod nákladov na hospodársku činnosť	28			
*	<b>Výsledok hospodárenia z</b>	<b>29</b>	<b>3 570</b>	<b>2 270</b>	<b>9 294</b>
VIII.	Tržby z predaja cenných papierov a	30			
K.	Predané cenné papiere a podiely (561)	31			
IX.	Výnosy z dlhodobého finančného majetku	32			
IX.1.	Výnosy z cenných papierov a podielov v	33			
2.	Výnosy z ostatných dlhodobých	34			
3.	Výnosy z ostatného dlhodobého	35			
X.	Výnosy z krátkodobého finančného	36			
L.	Náklady na krátkodobý finančný majetok	37			
XI.	Výnosy z precenenia cenných papierov a	38			
M.	Náklady na precenenie cenných papierov	39			
XII.	Výnosové úroky (662)	40	2	4	3
N.	Nákladové úroky (562)	41	1 806	1 632	513
XIII.	Kursová ziskov (663)	42			



Ukážka pred tlačou

 Tlačí  
 Nastavenie strany  
 Tlačí

 Hupa  
 Hupa

 Nasledujúca strana  
 Predchádzajúca strana  
 Zobraziť okraje  
 Zavrieť ukážku

Ukážka

Tlačí (Ctrl+P)

## VSTUPNÉ HODNOTY

29.2.2016 - 18:21, 1 / 7

(ozn.)	Text	Počet dní obdobia Krátka poznámka č.r./M	365	3661	365
			fiktívna firma	fiktívna firma	fiktívna firma
			2003	2004	2005
			[tis.SKK]	[tis.SKK]	[tis.SKK]
<b>VÝKAZ ZISKOV A STRÁT</b>					
I.	Tržby z predaja tovaru (604)	01	59 329	73 014	88 813
A.	Náklady vynaložené na obstaranie predaného	02	48 250	59 914	72 010
+	<b>Obchodná marža (r.01 - r.02)</b>	<b>03</b>	<b>11 079</b>	<b>13 100</b>	<b>16 803</b>
II.	Výroba (súčet r.05 až 07)	04	1 339	4 991	4 287
II.1.	Tržby z predaja vlastných výrobkov a	05	1 228	4 991	4 287
	2. Zmena stavu vnútroorganizačných zásob	06			
	3. Aktivácia (úč. sk. 62)	07	111		
B.	Výrobná spotreba (súčet r.09 až 10)	08	5 005	4 592	3 789
B.1.	Spotreba materiálu, energie a ostatných	09	1 387	2 213	1 992
	2. Služby (úč. sk. 51)	10	3 618	2 379	1 797
+	<b>Pridaná hodnota (r.03 + r.04 - r.08)</b>	<b>11</b>	<b>7 413</b>	<b>13 499</b>	<b>17 301</b>
C.	Obdobné náklady (súčet r.13 až 16)	12	4 218	6 125	6 531
C.1.	Nákladové náklady (521, 522)	13	3 081	4 487	4 678
	2. Odmeny členom orgánov spoločnosti a	14	0		
	3. Náklady na zodálne zabezpečenie (524,	15	379	1 424	1 690
	4. Sociálne náklady (527, 528)	16	158	214	253
D.	Dane a poplatky (úč. sk. 53)	17	23	44	38
E.	Odpisy dlhodobého nehmotného majetku a	18	461	618	622
III.	Tržby z predaja dlhodobého majetku a	19	1 900		500
F.	Zostatková cena predaného dlhodobého	20	945		
IV.	Použitie a zrušenie rezerv do výnosov z	21			
G.	Tvorba rezerv na hospodársku činnosť a	22			
V.	Zúčtovanie a zrušenie opravných položiek do	23			
H.	Tvorba opravných položiek do nákladov na	24			
VI.	Ostatné výnosy z hospodárskej činnosti	25	41 983	33 431	4 879
I.	Ostatné náklady na hospodársku činnosť	26	42 069	37 873	6 195
VII.	Prevod výnosov z hospodárskej činnosti (-)	27			
J.	Prevod nákladov na hospodársku činnosť (-)	28			
*	<b>Výsledok hospodárenia z hospodárskej</b>	<b>29</b>	<b>3 570</b>	<b>2 270</b>	<b>9 294</b>
VIII.	Tržby z predaja cenných papierov a podielov	30			
K.	Predané cenné papiere a podiele (541)	31			
IX.	Výnosy z dlhodobého finančného majetku	32			
IX.1.	Výnosy z cenných papierov a podielov v	33			
	2. Výnosy z ostatných dlhodobých cenných	34			

SOFINA\_standard software | www.sofina.sk

<< VSTUPY MAJETOK KAPITÁL NÁKLADY VÝNOSY ZISK ZADLŽENOSŤ LIKVIDITA AKTIVITA RENTABILITA

EFEKTIVNOSŤ (OST.) PRACOVNÁ SILA TRHOVÁ HODNOTA VYVÁŽENOSŤ VPLYVY BONITA VÝVOJ

MOŽNOSTI ...

Zobraziť: Náklady (1. úroveň) (1)

<< >>

Hodnoty

H | P

Gráfky:

Malé skryť

Veľký 1 - stĺpce

Objekt 1 Objekt 2 Objekt 3

### Náklady (1. úroveň členenia) – hodnoty v tis.SKK

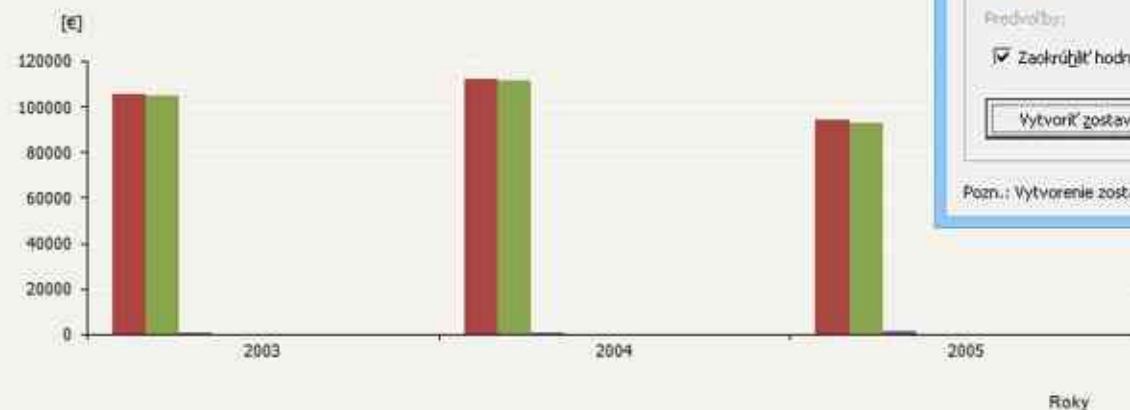
Podiel akcionárov 365 366 365  
 Podiel podnikateľa 365 366 365  
 Podiel podnikateľa 365 366 365

Dzn.	Ukazovateľ	2003	2004	2005
*	<b>Náklady spolu</b>	<b>105 659</b>	<b>112 241</b>	<b>94 530</b>
1	Náklady II (bez DZP a PPVHS)	105 129	111 800	92 843
2	Daň z príjmov	530	441	1 687
3	Prevod podielov na VH spoločníkom	0	0	0

Výskytliky:

\* podiel 1 akc.

DZP - daň z príjmov; PPVHS - prevod podielov na výročku/rozsudku spoločníkom



#### Výstup údajov - SOFINA\_standard

Zostava

Predvoľby:

Zaokrúhľáť hodnoty

Vytvorí zostavu

Tlač

Vytlačí stránku...

Zrušiť

Vysvetlivky

Pozn.: Vytvorenie zostavy môže na pomalších počítačoch trvať niekoľko minút.

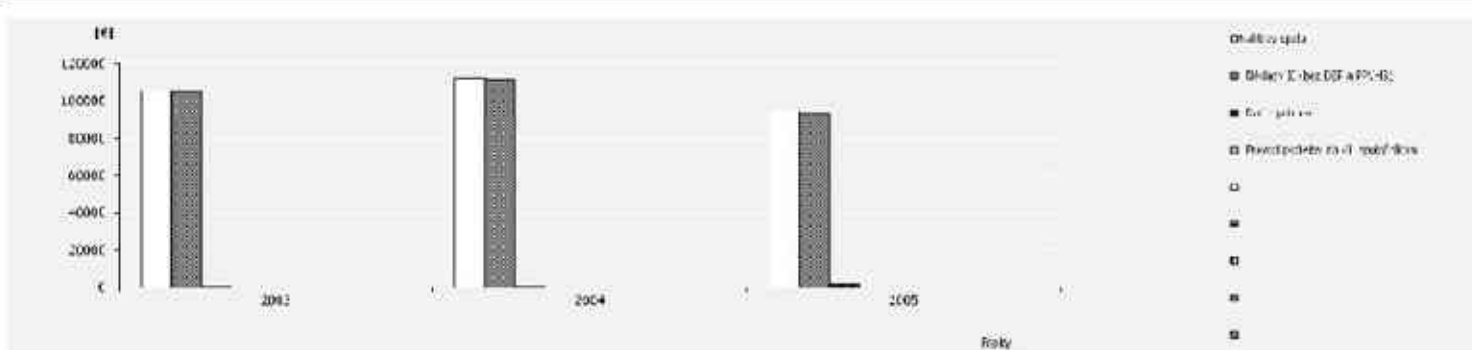
**Náklady (1. úroveň členenia) – hodnoty v tis.SKK**

		Počet dní obdobia		
		365	366	365
		Kód a pozvánka		
		Ritívna firma	Ritívna firma	Ritívna firma
Číslo	Ukazovateľ	2003	2004	2005
*	<b>Náklady spolu</b>	[€] 105 659	112 241	94 530
1	Náklady II (bez DDP a PPHS)	[€] 105 129	111 800	92 043
2	Daň z príjmov	[€] 530	441	1 687
3	Prevod podielov na VH spoločníkom	[€] 0	0	0

Upravené:

\* počet 1 až 3

DDP – daň z príjmu a PPHS – prevod podielov a výsledku hospodárstva spoločníkom.



## Výstupná zostava údajov

Údaje možno nielen jednoducho vytlačiť, ale rovnako jednoducho aj pripraviť na ľubovoľné ďalšie spracovanie. Táto funkcionality má široké využitie (napr. ľubovoľné úpravy, tlač, vlastné výpočty, grafy, výbery, prepojenia, scenáre, atď.).



<< VSTUPY MAJETOK KAPITÁL NAKLADY VÝNOSY ZISK ZADLŽENOSŤ LIKVIDITA AKTIVITA RENTABILITA

EFEKTIVNOSŤ (OST.) PRACOVNÁ SILA TRHOVÁ HODNOTA VYVÁŽENOSŤ VPLYVY BONITA VÝVOJ

MOŽNOSTI ...

Zobraziť: Ostatné ukazovatele pracovnej sily << >>

Objekt 1 Objekt 2 Objekt 3

### Ukazovatele pracovnej sily

Počet obdobia 365 366 365  
 Měsíčna firma Měsíčna firma Měsíčna firma  
 Měsíčna firma Měsíčna firma Měsíčna firma

Dzn.	Ukazovateľ		2003	2004	2005
<a href="#">info</a>	1. Priemerné osobné náklady	[Mios.]	281	408	435
<a href="#">info</a>	2. Priemerné mzdové náklady	[Mios.]	205	299	312
<a href="#">info</a>	3. Vybavenosť zamestnanca celkovým majetkom	[Mios.]	2821	4197	4083
<a href="#">info</a>	4. Priemerný počet zamestnancov	[os.]	15,0	15,0	15,0

### Výstup údajov - SOFINA\_standard

Zostava

Predvoľby:

Zaokrúhľáť hodnoty

Vytvorí zostavu

Tlač

Vytlačí stránku...

Zrušiť

Vysvetlivky

Pozn.: Vytvorenie zostavy môže na pomalších počítačoch trvať niekoľko minút.



1 Snímka údajov zo softvéru SOFINA\_standard, vytvorená 29.2.2016 18:38:00

## Projekt

**Názov** Analýza podniku FATT-fiktívna firma, a.s. (r. 2003 - 2005) - Ukážka projektu v softvéri SOFINA\_standard  
**Vypracoval** Autorský kolektív SOFINA, 1.2.2015, www.sofina.sk  
**Poznámky** finančno-ekonomická analýza podniku FATT-fiktívna firma - DEMOPROJEKT

**Počet objektov (stĺpcov)** 3 objektov, z toho 3 analyzovaných

## Objekt 1

### Údaje objektu sú

**Za subjekt** FATT-fiktívna firma a.s.  
**Za obdobie** 1.1.2003 – 31.12.2003 (366 dní)  
**V peňažnej jednotke** [tis. SKK]

### Používané označenia

**Ozn. subjektu** FATT-f  
**Ozn. obdobia** 2003

### Poznámky k objektu

**Krátka poznámka** fiktívna firma

## Objekt 2

### Údaje objektu sú

**Za subjekt** FATT-fiktívna firma a.s.  
**Za obdobie** 1.1.2004 – 31.12.2004 (366 dní)  
**V peňažnej jednotke** [tis. SKK]

### Používané označenia

**Ozn. subjektu** FATT-f  
**Ozn. obdobia** 2004

### Poznámky k objektu

**Krátka poznámka** fiktívna firma

## Objekt 3

Snímka údajov zo softvéru SOFINA_standard, vytvorená 25.5.2016 19:28:46		Počet dní obdobia	365	366 I	365
		Krátka poznámka	fiktívna firma	fiktívna firma	fiktívna firma
Text	č.r./M/J	2003	2004	2005	
<b>VÝKAZ ZISKOV A STRÁT (Form.B)</b>					
I. Tržby z predaja tovaru (604)	01	59329	73014	88813	
A. Náklady vynaložené na obstaranie predaného tovaru (504)	02	48250	59914	72010	
+ Obchodná marža (r.01 - r.02)	03	11079	13100	16803	
II. Výroba (súčet r.05 až 07)	04	1339	4991	4287	
II.1. Tržby z predaja vlastných výrobkov a služieb (601, 602)	05	1228	4991	4287	
2 Zmena stavu vnútroorganizačných zásob (+/- účt. sk. 61)	06	0	0	0	
3 Aktivácia (účt. sk. 62)	07	111	0	0	
B. Výrobná spotreba (súčet r.09 až 10)	08	5005	4592	3789	
B.1. Spotreba materiálu, energie a ostatných neskladovateľných dodávok (601, 602, 603)	09	1387	2213	1992	
2 Služby (účt. sk. 51)	10	3618	2379	1797	
+ Pridaná hodnota (r.03 + r.04 - r.08)	11	7413	13499	17301	
C. Osobné náklady (súčet r.13 až 16)	12	4218	6125	6531	
C.1. Mzdové náklady (521, 522)	13	3081	4487	4678	
2 Odmeny členom orgánov spoločnosti a družstva (523)	14	0	0	0	
3 Náklady na sociálne zabezpečenie (524, 525, 526)	15	979	1424	1600	
4 Sociálne náklady (527, 528)	16	158	214	253	
D. Dane a poplatky (účt. sk. 53)	17	23	44	38	
E. Odpisy dlhodobého nehmotného majetku a dlhodobého hmotného majetku (551)	18	451	618	622	
III. Tržby z predaja dlhodobého majetku a materiálu (641, 642)	19	1900	0	500	
F. Zostatková cena predaného dlhodobého majetku a predaného materiálu (541, 542)	20	945	0	0	
IV. Použitie a zrušenie rezerv do výnosov z hospodárskej činnosti a účtovanie vzniku komplexných nákladov budúcich období (652, 654, 655)	21	0	0	0	
G. Tvorba rezerv na hospodársku činnosť a zúčtovanie komplexných nákladov budúcich období (552, 554, 555)	22	0	0	0	
V. Zúčtovanie a zrušenie opravných položiek do výnosov z hospodárskej činnosti (657, 658, 659)	23	0	0	0	
H. Tvorba opravných položiek do nákladov na hospodársku činnosť (557, 558, 559)	24	0	0	0	
VI. Ostatné výnosy z hospodárskej činnosti (644, 645, 646, 648)	25	41963	33431	4879	
I. Ostatné náklady na hospodársku činnosť (543, 544, 545, 546, 548, 549)	26	42069	37873	6195	
VII. Prevod výnosov z hospodárskej činnosti (-) (697)	27	0	0	0	
J. Prevod nákladov na hospodársku činnosť (-) (697)	28	0	0	0	
* Výsledok hospodárenia z hospodárskej činnosti (r.11 - r.12 - r.17 - r.18 + r.19 - r.20 + r.21 - r.22 + r.23 - r.24 + r.25 - r.26 + (-r.27) - (-r.28))	29	3570	2270	9294	
VIII. Tržby z predaja cenných papierov a podielov (661)	30	0	0	0	
K. Predané cenné papiere a podiely (561)	31	0	0	0	
IX. Výnosy z dlhodobého finančného majetku (súčet r.33 až 35)	32	0	0	0	
IX.1. Výnosy z cenných papierov a podielov v ovládanej osobe a v spoločnosti s podstatným vplyvom (665A)	33	0	0	0	
2 Výnosy z ostatných dlhodobých cenných papierov a podielov (665A)	34	0	0	0	
3 Výnosy z ostatného dlhodobého finančného majetku (665A)	35	0	0	0	
X. Výnosy z krátkodobého finančného majetku (665)	36	0	0	0	
L. Náklady na krátkodobý finančný majetok (566)	37	0	0	0	
XI. Výnosy z precenenia cenných papierov a výnosy z derivatových operácií (664, 667)	38	0	0	0	
M. Náklady na precenenie cenných papierov a náklady na derivatové operácie (564, 567)	39	0	0	0	
XII. Výnosové úroky (662)	40	2	4	3	
N. Nákladové úroky (562)	41	1806	1632	513	
XIII. Kurzové zisky (663)	42	0	0	0	
O. Kurzové straty (563)	43	0	0	0	
XIV. Ostatné výnosy z finančnej činnosti (668)	44	1515	1636	1615	
P. Ostatné náklady na finančnú činnosť (568, 569)	45	1461	1002	2511	
XV. Použitie a zrušenie rezerv do výnosov z finančnej činnosti (674)	46	239	140	0	
Q. Tvorba rezerv na finančnú činnosť (574)	47	140	0	0	
RA. Zúčtovanie a zrušenie opravných položiek do výnosov z finančnej činnosti (570)	48	0	0	0	

	A	B	C	D	E	F	G	H	I	J	K	L	M
1	Snímkovka údajov zo softvéru SOFINA_standard, vytvorená 25.5.2016 19:28:46												
2													
3				Počet dní obdobia	365	366 I	365						
4				Krátka poznámka	fiktívna firma	fiktívna firma	fiktívna firma						
5													
6													
7				<b>Ukazovateľ</b>	<b>2003</b>	<b>2004</b>	<b>2005</b>						
8				<b>MAJETOK (V ČLEPENÍ PODĽA SÚVAHY) - HODNOTY V TIS.SKK</b>									
9				Majetok spolu	€	42314	62953	61252					
10				Neobežný majetok	€	10482	12032	12050					
11				Dlhodobý nehmotný majetok	€	7	0	0					
12				Dlhodobý hmotný majetok	€	10475	12032	12050					
13				Pozemky	€	212	212	212					
14				Stavby	€	5205	5055	9016					
15				Samostatné hnutelné veci	€	2108	3005	2822					
16				Pestovateľské celky trvalých porastov	€	0	0	0					
17				Základné stádo	€	0	0	0					
18				Ostatný DHM	€	0	0	0					
19				Obstarávaný DHM	€	2950	3760	0					
20				Poskytnuté preddávky na DHM	€	0	0	0					
21				Opravná položka k nadobudnutému majetku	€	0	0	0					
22				Dlhodobý finančný majetok	€	0	0	0					
23				Obežný majetok	€	31024	50408	48867					
24				Zásoby	€	11768	18453	23781					
25				Materiál	€	603	1434	1618					
26				Nedokončená výroba	€	0	0	0					
27				Výrobky	€	0	0	0					
28				Zvieratá	€	0	0	0					
29				Tovar	€	11165	17019	22163					
30				Preddávky na zásoby	€	0	0	0					
31				Zákazková výroba (nad 1 rok)	€	0	0	0					
32				Dlhodobé pohľadávky	€	0	0	0					
33				Dlhodobé pohľadávky z obch. styku	€	0	0	0					
34				Krátkodobé pohľadávky	€	18703	30805	23835					
35				Krátkodobé pohľadávky z obch. styku	€	17927	29450	22373					
36				Finančné účty	€	553	1150	1251					
37				Ostatné položky majetku	€	808	513	335					
38				<b>- podiely v %</b>									
39				Majetok spolu	%	100	100	100					
40				Neobežný majetok	%	24,8	19,1	19,7					
41				Dlhodobý nehmotný majetok	%	0	0	0					
42				Dlhodobý hmotný majetok	%	24,8	19,1	19,7					
43				Pozemky	%	0,5	0,3	0,3					
44				Stavby	%	12,3	8	14,7					
45				Samostatné hnutelné veci	%	5	4,8	4,6					
46				Pestovateľské celky trvalých porastov	%	0	0	0					
47				Základné stádo	%	0	0	0					
48				Ostatný DHM	%	0	0	0					
49				Obstarávaný DHM	%	7	6	0					
50				Poskytnuté preddávky na DHM	%	0	0	0					
51				Opravná položka k nadobudnutému majetku	%	0	0	0					
52				Dlhodobý finančný majetok	%	0	0	0					
53				Obežný majetok	%	73,3	80,1	79,8					
54				Zásoby	%	27,8	29,3	36,8					
55				Materiál	%	1,4	2,3	2,6					
56				Nedokončená výroba	%	0	0	0					
57				Výrobky	%	0	0	0					
58				Zvieratá	%	0	0	0					
59				Tovar	%	26,1	37	36,7					
<p>Projekty a objekty    Výkazy    Ukazovatele    Vplyvy</p> <p>DEMO_SOFINA_standard (ver. 3.01.004)    67/162</p>													

1 Snímka účajov zo softvéru SOFINA\_standard, vytvorená 29.2.2016 18:38:00

Ukazovateľ	MJ	2004 Hodnota	2005 Hodnota	Rozdiel	Zmena TP [%]	Index	Vplyv abs.	rel. [%]
<b>PYRAMÍDOVÝ ROZKLAD ROA (1)</b>								
<b>Rentabilita majetku (použitím VHúo)</b>	[koef.]	0,015487745	0,090886828	0,075399083	486,8306148	5,868306148		
Rentabilita výnosov (použitím VHúo)	[koef.]	0,008611857	0,056616052	0,047004195	545,8078966	6,458078966	0,079479552	513,1770499
Viazanosť majetku	[koef.]	0,566043315	0,611926431	0,055883116	10,05013717	1,100501372	-0,004080469	-26,3464351
Výrobná-spožiteľná nákladovosť	[koef.]	0,040559638	0,037853282	-0,002706356	-6,67253461	0,933274654	0,004576186	29,54714409
Osobná nákladovosť	[koef.]	0,054100127	0,065246711	0,011146584	20,60361792	1,206036179	-0,018847795	-121,6948994
Odpisová nákladovosť	[koef.]	0,005458592	0,006213972	0,00075538	13,83836643	1,138383664	-0,001277275	-8,247001941
Úroková nákladovosť	[koef.]	0,014414924	0,005125029	-0,009289895	-64,44636937	0,355536306	0,015708315	101,4241569
Ostatná nákladovosť	[koef.]	0,876854862	0,829944953	-0,046909908	-5,349791644	0,946502084	0,079320121	512,1476504
Viazanosť (náročnosť) neobežného majetku	[koef.]	0,106274731	0,120383228	0,014108497	13,27549511	1,132754951	-0,001030173	-6,65153667
Viazanosť (náročnosť) obežného majetku	[koef.]	0,445237422	0,488196449	0,042959027	9,648566141	1,096485661	0,003136779	-20,2532948
Viazanosť ost. majetku	[koef.]	0,004531162	0,003346754	-0,001184408	-26,13916937	0,738608306	8,6483E-05	0,558396371
<b>PYRAMÍDOVÝ ROZKLAD ROA (2)</b>								
<b>Rentabilita majetku (použitím VHúo)</b>	[koef.]	0,015487745	0,090886828	0,075399083	486,8306148	5,868306148		
Miera samostatnosti	[%]	3,361237749	11,8641024	8,502864648	252,96826	3,5296826	0,053738556	346,9746999
Rentabilita vlastného kapitálu (použitím VHúo)	[koef.]	0,460775047	0,766065777	0,30529073	66,25691628	1,662569163	0,021660527	-139,855915
Vlastné imanie	(€)	2116	7267	5151	243,4310019	3,434310019	-32,55459355	-210195,8285
Vlastné imanie a záväzky spolu	(€)	62953	61252	-1701	-2,70201579	0,972979842	10,75041033	69412,36735
Vlastné imanie	(€)	2116	7267	5151	243,4310019	3,434310019	-32,55459355	-210195,8285
Cudzí kapitál	(€)	60837	53985	-6852	-11,26288279	0,887371172	43,30500388	279608,1958
Krátkodobý kapitál	(€)	56721	51027	-5694	-10,03861004	0,8996139	35,98638238	232353,9211
Dlhodobý cudzí kapitál	(€)	4116	2958	-1158	-28,13411079	0,718658892	82,16066886	530488,2653
<b>PYRAMÍDOVÝ ROZKLAD VÝSLEDKU HOSPODÁRENIA ZA ÚČTOVNÉ OBDOBIE</b>								
<b>VH za účtovné obdobie po zdan. bez PPVHS</b>	(€)	975	5567	4592	470,974359	5,70974359		
VH z bežnej činnosti po zdanení (EAT)	(€)	975	6201	5226	536	6,36	261300	26800
VH z mimoriadnej činnosti po zdanení	(€)	0	-634	-634	-	-	-262275	-26900
VH z bežnej činnosti pred zdanením (EBT)	(€)	1416	7888	6472	457,0621469	5,570621469	-323600	-33189,74359
Daň z príjmov z bežnej činnosti	(€)	441	1687	1246	282,5396825	3,825396825	-62300	-6389,74359
VH z mimoriadnej činnosti pred zdanením	(€)	0	-634	-634	-	-	31700	3251,282051
Daň z príjmov z mimoriadnej činnosti	(€)	0	0	0	-	-	0	0
VH z hospodárskej činnosti	(€)	2270	9294	7024	309,4273128	4,094273128	-351200	-36020,51282
VH z finančnej činnosti	(€)	-854	-1406	-552	64,63700234	1,646370023	-228352,9968	-23420,82019
Mimoriadne výnosy	(€)	0	0	0	-	-	0	0
Mimoriadne náklady	(€)	0	634	634	-	-	262275	26900
Výnosy z hospodárskej činnosti	(€)	111436	98479	-12957	-11,62730177	0,883726962	0	0
Náklady na hospodársku činnosť	(€)	109166	89185	-19981	-18,30331788	0,816966821	0	0
Výnosy z finančnej činnosti	(€)	1780	1618	-162	-9,101123596	0,908988764	0	0
Náklady na finančnú činnosť	(€)	2634	3024	390	14,80637813	1,148063781	0	0

Príklad vytvorenia vlastného grafu z vybraných údajov.

1 Snímka údajov zo softvéru SOFINA\_standard, vytvor

2

**Dvojomerný stĺpec**

**Priestorový stĺpec**

**Vakový**

**Kuželový**

**Hlanový**

Všetky typy grafov...

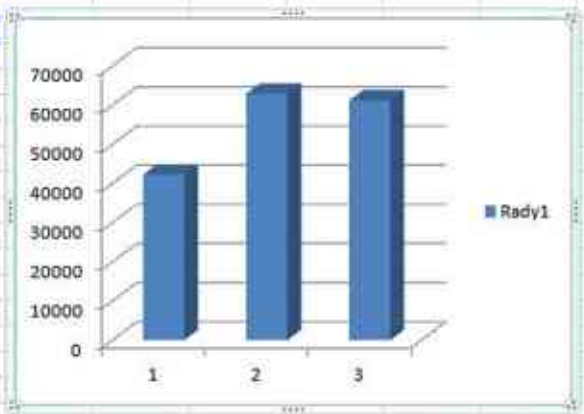


**MAJETOK (V ČLENENÍ PODĽA SÚVAHY**

9	Majetok spolu	€	42314	62953	61252
10	Neobežný majetok	€	10482	12032	12050
11	Dlhodobý nehmotný majetok	€	7	0	0
12	Dlhodobý hmotný majetok	€	10475	12032	12050
13	Pozemky	€	212	212	212
14	Stavby	€	5205	5055	9016
15	Samostatné hnutelné veci	€	2108	3005	2822
16	Pestovateľské celky trvalých porastov	€	0	0	0
17	Základné stádo	€	0	0	0
18	Ostatný DHM	€	0	0	0
19	Obstarávaný DHM	€	2950	3760	0
20	Poskytnuté preddávky na DHM	€	0	0	0
21	Opravná položka k nadobudnutému majetku	€	0	0	0
22	Dlhodobý finančný majetok	€	0	0	0
23	Obežný majetok	€	31024	50408	46867
24	Zásoby	€	11768	18453	23781
25	Materiál	€	603	1434	1618
26	Nedokončená výroba	€	0	0	0
27	Výrobky	€	0	0	0
28	Zvieratá	€	0	0	0
29	Tovar	€	11165	17019	22163
30	Preddávky na zásoby	€	0	0	0
31	Zákazková výroba (nad 1 rok)	€	0	0	0
32	Dlhodobé pohľadávky	€	0	0	0
33	Dlhodobé pohľadávky z obch. styku	€	0	0	0
34	Krátkodobé pohľadávky	€	18703	30805	23835
35	Krátkodobé pohľadávky z obch. styku	€	17927	29450	22373
36	Finančné účty	€	553	1150	1251
37	Ostatné položky majetku	€	808	513	335
38	<b>- podiel v %</b>				
39	Majetok spolu	%	100	100	100
40	Neobežný majetok	%	24,8	19,1	19,7
41	Dlhodobý nehmotný majetok	%	0	0	0
42	Dlhodobý hmotný majetok	%	24,8	19,1	19,7
43	Pozemky	%	0,5	0,3	0,3
44	Stavby	%	12,3	8	14,7
45	Samostatné hnutelné veci	%	5	4,8	4,6
46	Pestovateľské celky trvalých porastov	%	0	0	0
47	Základné stádo	%	0	0	0
48	Ostatný DHM	%	0	0	0
49	Obstarávaný DHM	%	7	6	0

		365	366	365
	<b>Počet dní obdobia</b>	fiktívna firma	fiktívna firma	fiktívna firma
	<b>Krátka poznámka</b>	2003	2004	2005
	€	42314	62953	61252
	€	10482	12032	12050
	€	7	0	0
	€	10475	12032	12050
	€	212	212	212
	€	5205	5055	9016
	€	2108	3005	2822
	€	0	0	0
	€	0	0	0
	€	0	0	0
	€	2950	3760	0
	€	0	0	0
	€	0	0	0
	€	31024	50408	46867
	€	11768	18453	23781
	€	603	1434	1618
	€	0	0	0
	€	0	0	0
	€	11165	17019	22163
	€	0	0	0
	€	0	0	0
	€	0	0	0
	€	18703	30805	23835
	€	17927	29450	22373
	€	553	1150	1251
	€	808	513	335
	%	100	100	100
	%	24,8	19,1	19,7
	%	0	0	0
	%	24,8	19,1	19,7
	%	0,5	0,3	0,3
	%	12,3	8	14,7
	%	5	4,8	4,6
	%	0	0	0
	%	0	0	0
	%	0	0	0
	%	7	6	0

	Počet dní obdobia	365	366 !	365
	Krátka poznámka	fiktívna firma	fiktívna firma	fiktívna firma
Ukazovateľ		2003	2004	2005
<b>MAJETOK (V ČLENENÍ PODĽA SÚVAHY) - HODNOTY V TIS.SKK</b>				
Majetok spolu	€	42314	62953	61252
Neobežný majetok	€	10482	12032	12050
Dlhodobý nehmotný majetok	€	7	0	0
Dlhodobý hmotný majetok	€	10475	12032	12050
Pozemky	€	212	212	212
Stavby	€	5205	5055	9016
Samostatné hnuteľné veci	€	2108	3005	2822
Pestovateľské celky trvalých porastov	€	0	0	0
Základné stádo	€	0	0	0
Ostatný DHM	€	0	0	0
Obstarávaný DHM	€	2950	3760	0
Poskytnuté preddávky na DHM	€	0	0	0
Opravná položka k nadobudnutému majetku	€	0	0	0
Dlhodobý finančný majetok	€	0	0	0
Obežný majetok	€	31024	50408	48867
Zásoby	€	11768	18453	23781
Materiál	€	603	1434	1618
Nedokončená výroba	€	0	0	0
Výrobky	€	0	0	0
Zvieratá	€	0	0	0
Tovar	€	11165	17019	22163
Preddávky na zásoby	€	0	0	0
Zákazková výroba (nad 1 rok)	€	0	0	0
Dlhodobé pohľadávky	€	0	0	0
Dlhodobé pohľadávky z obch. styku	€	0	0	0
Krátkodobé pohľadávky	€	18703	30805	23835
Krátkodobé pohľadávky z obch. styku	€	17927	29450	22373
Finančné účty	€	553	1150	1251
Ostatné položky majetku	€	808	513	335
<b>- podiely v %</b>				
Majetok spolu	%	100	100	100
Neobežný majetok	%	24,8	19,1	19,7
Dlhodobý nehmotný majetok	%	0	0	0
Dlhodobý hmotný majetok	%	24,8	19,1	19,7
Pozemky	%	0,5	0,3	0,3
Stavby	%	12,3	8	14,7
Samostatné hnuteľné veci	%	5	4,8	4,6
Pestovateľské celky trvalých porastov	%	0	0	0
Základné stádo	%	0	0	0
Ostatný DHM	%	0	0	0
Obstarávaný DHM	%	7	6	0



# Analýza



&lt;&lt; ÚDAJE O OBJEKTOCH VSTUPNÉ HODNOTY ANALÝZA &gt;&gt;

Úpravy: [Výhled](#) [Kalk](#)

MOŽNO STI...

Zobrazit: Form.B | Všetky formuláře V A P O Všetky

Vypočítat  VH v sůvahu převzaté z VZa5

Nahor Objekt 1 Objekt 2 Objekt 3 Pridat...

## Vstupné hodnoty

Dobrá kontrola:		Aktiva = Pasiva (+/- rozdel)	42 314	62 953	61 252
VH v sůvahu = VH vs VZa5 (+/- rozdel)			661	975	5 567
Počet dní období			365	366	365
Značka poznamenia			řitvina řima	řitvina řima	řitvina řima
(ozn.)	Text	Úr./M	2003	2004	2005
			[tis.SKK]	[tis.SKK]	[tis.SKK]

## VÝKAZ ZISKOV A STRÁT

I.	Tržby z predaja tovaru (604)	01	59 329	73 014	68 813
A.	Náklady vynaložené na obstaranie	02	48 250	59 914	72 010
+	<b>Obchodná marža (r.01 - r.02)</b>	<b>03</b>	<b>11 079</b>	<b>13 100</b>	<b>16 803</b>
II.	Výroba (súčet r.05 až 07)	04	1 339	4 991	4 287
II.1.	Tržby z predaja vlastných výrobkov a	05	1 228	4 991	4 287
2.	Zmena stavu vnútroorganizačných	06			
3.	Aktivácia (úč. sk. 62)	07	111		
B.	Výrobná spotreba (súčet r.09 až 10)	08	5 005	4 592	3 789
B.1.	Spotreba materiálu, energie a	09	1 387	2 213	1 992
2.	Služby (úč. sk. 51)	10	3 618	2 379	1 797
+	<b>Pridaná hodnota (r.03 + r.04 - r.08)</b>	<b>11</b>	<b>7 413</b>	<b>13 499</b>	<b>17 301</b>
C.	Osobné náklady (súčet r.13 až 16)	12	4 218	6 125	6 531
C.1.	Mzdové náklady (521, 522)	13	3 081	4 487	4 678
2.	Odmeny členom orgánov spoločnosti a	14			
3.	Náklady na sociálne zabezpečenie	15	979	1 424	1 600
4.	Sociálne náklady (527, 528)	16	158	214	253
D.	Dane a poplatky (úč. sk. 53)	17	23	44	38
E.	Odpisy dlhodobého nehmotného majetku a	18	451	618	622
III.	Tržby z predaja dlhodobého majetku a	19	1 900		500
F.	Zostatková cena predaného dlhodobého	20	945		
IV.	Použitie a zrušenie rezerv do výnosov z	21			
G.	Tvorba rezerv na hospodársku činnosť a	22			
V.	Zúčtovanie a zrušenie opravných položiek	23			
H.	Tvorba opravných položiek do nákladov na	24			
VI.	Ostatné výnosy z hospodárskej činnosti	25	41 963	33 451	4 679
I.	Ostatné náklady na hospodársku činnosť	26	42 069	37 673	6 195
VII.	Prevod výnosov z hospodárskej činnosti (-	27			
J.	Prevod nákladov na hospodársku činnosť	28			
*	<b>Výsledok hospodárenia z</b>	<b>29</b>	<b>3 570</b>	<b>2 270</b>	<b>9 294</b>
VIII.	Tržby z predaja cenných papierov a	30			
K.	Predané cenné papiere a podiely (561)	31			
IX.	Výnosy z dlhodobého finančného majetku	32			
IX.1.	Výnosy z cenných papierov a podielov v	33			
2.	Výnosy z ostatných dlhodobých	34			
3.	Výnosy z ostatného dlhodobého	35			
X.	Výnosy z krátkodobého finančného	36			
L.	Náklady na krátkodobý finančný majetok	37			
XI.	Výnosy z precenenia cenných papierov a	38			
M.	Náklady na precenenie cenných papierov	39			
XII.	Výnosové úroky (662)	40	2	4	3
N.	Nákladové úroky (562)	41	1 806	1 632	513
XIII.	Kursová ziskov	42			

<< VSTUPY MAJETOK KAPITÁL NÁKLADY VÝNOSY ZISK ZADLŽENOST LIKVIDITA AKTIVITA RENTABILITA

EFEKTIVNOST (OST.) PRACOVNÁ SILA TRHOVÁ HODNOTA VYVÁŽENOST VPLYVY BONITA VÝVOJ

MOŽNOSTI ...

Zobrazit: Majetok (podľa súvahy) << >> Hodnoty H | P

Objekt 1 Objekt 2 Objekt 3

### Majetok (v členení podľa súvahy) – hodnoty v tis.SKK

Podiel akcionárov 365 366 365  
 Kľúčová pomôcka fiktívna firma fiktívna firma fiktívna firma

Dzn.	Ukazovateľ	2003	2004	2005
<a href="#">info</a>	<b>MAJETOK SPOLU</b>	<b>42 314</b>	<b>62 953</b>	<b>61 252</b>
<a href="#">info</a>	<b>1 Neobežný majetok</b>	<b>10 482</b>	<b>12 032</b>	<b>12 050</b>
<a href="#">info</a>	1.1 Dlhodobý nehmotný majetok	7	0	0
<a href="#">info</a>	1.2 Dlhodobý hmotný majetok	10 475	12 032	12 050
<a href="#">info</a>	1.2.1 Pozemky	212	212	212
<a href="#">info</a>	1.2.2 Stavby	5 205	5 055	9 016
<a href="#">info</a>	1.2.3 Samostatné hruteľné veci	2 108	3 005	2 822
<a href="#">info</a>	1.2.4 Pestovateľské celky trvalých porastov	0	0	0
<a href="#">info</a>	1.2.5 Základné stádo	0	0	0
<a href="#">info</a>	1.2.6 Ostatný DHM	0	0	0
<a href="#">info</a>	1.2.7 Obstarávaný DHM	2 950	3 760	0
<a href="#">info</a>	1.2.8 Poskytnuté preddávky na DHM	0	0	0
<a href="#">info</a>	1.2.9 Opravná položka k nadobudnutému majetku	0	0	0
<a href="#">info</a>	1.3 Dlhodobý finančný majetok	0	0	0
<a href="#">info</a>	<b>2 Obežný majetok</b>	<b>31 024</b>	<b>50 408</b>	<b>48 867</b>
<a href="#">info</a>	2.1 Zásoby	11 768	18 453	23 781
<a href="#">info</a>	2.1.1 Materiál	603	1 434	1 618
<a href="#">info</a>	2.1.2 Nedokončená výroba	0	0	0
<a href="#">info</a>	2.1.3 Výrobky	0	0	0
<a href="#">info</a>	2.1.4 Zvieratá	0	0	0
<a href="#">info</a>	2.1.5 Tovar	11 165	17 019	22 163
<a href="#">info</a>	2.1.6 Preddávky na zásoby	0	0	0
<a href="#">info</a>	2.1.7 Zákazníková výroba (nad 1 rok)	0	0	0
<a href="#">info</a>	2.2 Dlhodobé pohľadávky	0	0	0
<a href="#">info</a>	2.2.a Dlhodobé pohľadávky z obch. styku	0	0	0
<a href="#">info</a>	2.3 Krátkodobé pohľadávky	18 703	30 805	23 835
<a href="#">info</a>	2.3.a Krátkodobé pohľadávky z obch. styku	17 827	29 450	22 373
<a href="#">info</a>	2.4 Finančné účty	553	1 150	1 251
<a href="#">info</a>	<b>3 Ostatné položky majetku</b>	<b>808</b>	<b>513</b>	<b>335</b>

Výpočty:

Ostatní pohľadávky majetku za vývoj podniku: Pohľadávky za úrobkami vlastnej výroby (ak existuje) a časové rozlienie akcií (v prípade FOVCA) a ostatné účty.

(FM – účty hmotný majetok)

<< VSTUPY MAJETOK KAPITÁL NAKLADY VÝNOSY ZISK ZADĹŽENOSŤ LIKVIDITA AKTIVITA RENTABILITA

EFEKTIVNOSŤ (OST.) PRACOVNÁ SILA TRHOVÁ HODNOTA VYVÁŽENOSŤ VPLYVY BONITA VÝVOJ

MOŽNOSTI ...

Zobraziť: Majetok (1. úroveň) << >> Hodnoty H | P Grafy: Malé skryť Veľký 1 - stĺpce

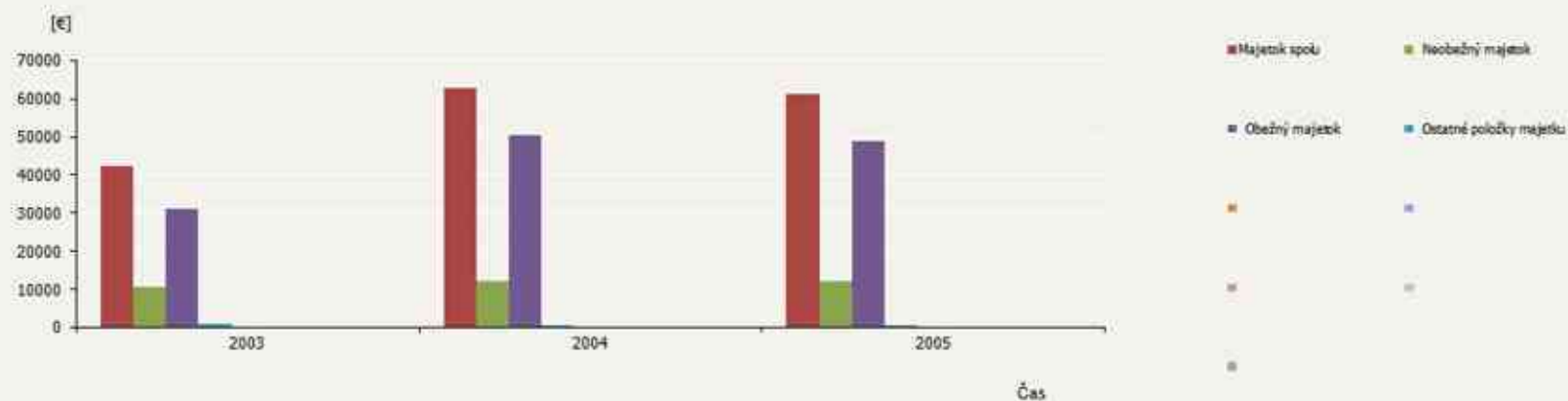
Objekt 1 Objekt 2 Objekt 3

### Majetok (1. úroveň členenia) – hodnoty v tis.SKK

Počet obdobia 365 366 365  
 Rýchla pomôcka Rýchla firma Rýchla firma Rýchla firma

Dzn.	Ukazovateľ	2003	2004	2005
0	<b>Majetok spolu</b>	<b>42 314</b>	<b>62 953</b>	<b>61 252</b>
1	Neobežný majetok	10 482	12 032	12 050
2	Obežný majetok	31 024	50 408	48 867
3	Ostatné položky majetku	808	513	335

Prílohy:  
 \* stránka 1 z 2



<< VSTUPY MAJETOK KAPITÁL NAKLADY VÝNOSY ZISK ZADLŽENOSŤ LIKVIDITA AKTIVITA RENTABILITA

EFEKTIVNOSŤ (OST.) PRACOVNÁ SILA TRHOVÁ HODNOTA VYVÁŽENOSŤ VPLYVY BONITA VÝVOJ

MOŽNOSTI ...

Zobraziť: Majetok (1. úroveň) << >> Hodnoty H | P Grafy: Malé I. Veľké skryť

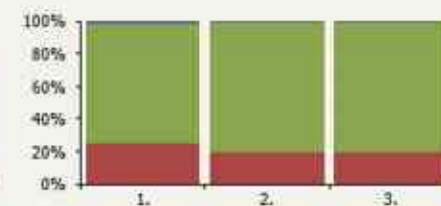
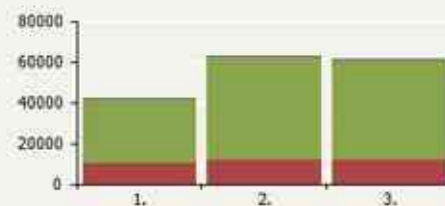
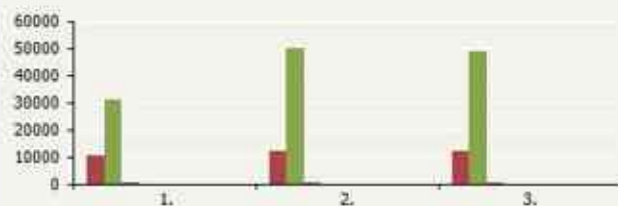
Objekt 1 Objekt 2 Objekt 3

### Majetok (1. úroveň členenia) – hodnoty v tis.SKK

Počet obdobia 365 366 365  
 Právna forma filitova firma filitova firma filitova firma

Dzn.	Ukazovateľ	2003	2004	2005
*	<b>Majetok spolu</b>	<b>42 314</b>	<b>62 953</b>	<b>61 252</b>
1	Neobežný majetok	10 482	12 032	12 050
2	Obežný majetok	31 024	50 408	48 867
3	Ostatné položky majetku	808	513	335

Prílohy:  
 \* číslo 1 až 3



<< VSTUPY MAJETOK KAPITÁL NAKLADY VÝNOSY ZISK ZADLŽENOSŤ LIKVIDITA AKTIVITA RENTABILITA

EFEKTIVNOSŤ (OST.) PRACOVNÁ SILA TRHOVÁ HODNOTA VYVÁŽENOSŤ VPLYVY BONITA VÝVOJ

MOŽNOSTI ...

Zobraziť: Majetok (1. úroveň) << >> Podiely H | P Grafy: Malé I. Veľké skryť

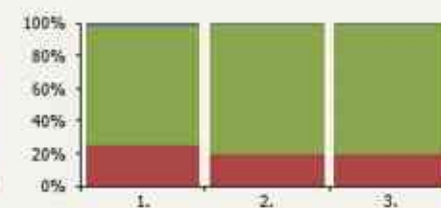
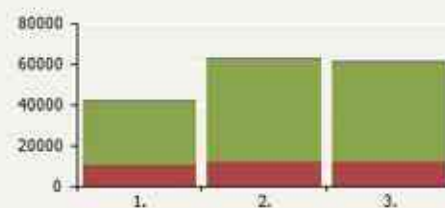
Objekt 1 Objekt 2 Objekt 3

### Majetok (1. úroveň členenia) – podiely v %

Podiel obj. objektu 365 366 I 365  
 Podiel obj. objektu 365 366 I 365  
 Podiel obj. objektu 365 366 I 365

Dzn.	Ukazovateľ		2003	2004	2005
*	<b>Majetok spolu</b>	[M]	<b>100,0</b>	<b>100,0</b>	<b>100,0</b>
1	Neobežný majetok	[M]	24,8	19,1	19,7
2	Obežný majetok	[M]	73,3	80,1	79,6
3	Ostatné položky majetku	[M]	1,9	0,8	0,5

Prílohy:  
 \* stránka 1 z 2



<< VSTUPY MAJETOK KAPITÁL NÁKLADY VÝNOSY ZISK ZADLŽENOST LIKVIDITA AKTIVITA RENTABILITA

EFEKTIVNOST (OST.) PRACOVNÁ SILA TRHOVÁ HODNOTA VYVÁŽENOST VPLYVY BONITA VÝVOJ

MOŽNOSTI ...

Zobrazit: Neobežný majetek << >> Hodnoty H | P Grafy: Malé I. Velké skryt'

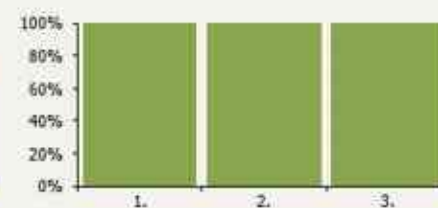
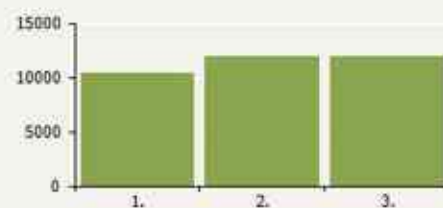
Objekt 1 Objekt 2 Objekt 3

### Neobežný majetek – hodnoty v tis.SKK

Počet období 365 366 365  
 Kvalita poměru: *řádková firma* *řádková firma* *řádková firma*

Dzn.	Ukazovatel'	2003	2004	2005
0	<b>Neobežný majetek</b>	<b>10 482</b>	<b>12 032</b>	<b>12 050</b>
1	Díhodobý nehmotný majetek	7	0	0
2	Díhodobý hmotný majetek	10 475	12 032	12 050
3	Díhodobý finanční majetek	0	0	0

Průběh  
 \* počet 1 až 3



<< VSTUPY MAJETOK KAPITÁL NÁKLADY VÝNOSY ZISK ZADLŽENOST LIKVIDITA AKTIVITA RENTABILITA

EFEKTIVNOST (OST.) PRACOVNÁ SILA TRHOVÁ HODNOTA VYVÁŽENOST VPLYVY BONITA VÝVOJ

MOŽNOSTI ...

Zobrazit: Dlhodobý hmotný majetek << >> Hodnoty H | P Grafy: Malé I. Velké skryt'

Objekt 1 Objekt 2 Objekt 3

### Dlhodobý hmotný majetek – hodnoty v tis.SKK

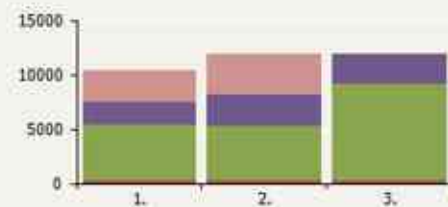
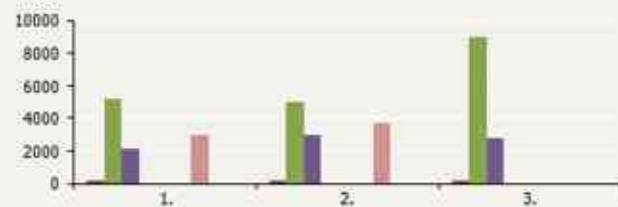
Pařet období 365 366 365  
 Kvalitativní  
 řádová poměrná  
 řádová řádová řádová  
 řádová řádová řádová  
 řádová řádová řádová

Dzn.	Ukazovatel'	2003	2004	2005
0	<b>Dlhodobý hmotný majetek</b>	<b>10 475</b>	<b>12 032</b>	<b>12 050</b>
1	Pozemky	212	212	212
2	Stavby	5 205	5 055	9 016
3	Samostatné hmotné věci	2 108	3 005	2 822
4	Pěstovatelské celky trvalých porostů	0	0	0
5	Základní stádo	0	0	0
6	Ostatný DHM	0	0	0
7	Obstarávaný DHM	2 950	3 760	0
8	Poskytnuté preddávky na DHM	0	0	0
9	Opravná položka k nadobudnutému majetku	0	0	0

Popis tabulky:

Tabulka 1 a 2'

DHM – dlouhodobý hmotný majetek



<< VSTUPY MAJETOK KAPITÁL NÁKLADY VÝNOSY ZISK ZADLŽENOST LIKVIDITA AKTIVITA RENTABILITA

EFEKTIVNOST (OST.) PRACOVNÁ SILA TRHOVÁ HODNOTA VYVÁŽENOST VPLYVY BONITA VÝVOJ

MOŽNOSTI ...

Zobrazit: Obežný majetek << >> Hodnoty H | P Grafy: Malé I. Velké skryt'

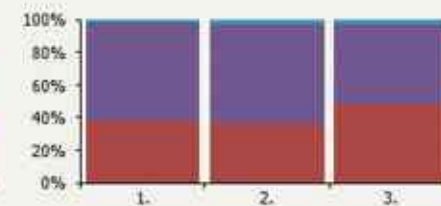
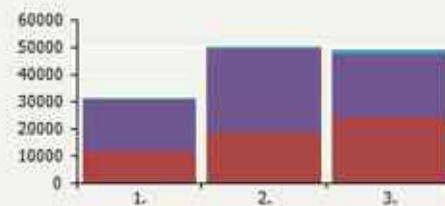
[Objekt 1](#) [Objekt 2](#) [Objekt 3](#)

### Obežný majetek – hodnoty v tis.SKK

Podíl obchodníka 365 366 365  
 Kvalita poměrně řídká řídká řídká

Dzn.	Ukazovatel'	2003	2004	2005
0	<b>Obežný majetek</b>	<b>31 024</b>	<b>50 408</b>	<b>48 967</b>
1	Zásoby	11 768	18 453	23 781
2	Dlhodobé pohľadávky	0	0	0
3	Krátkodobé pohľadávky	16 703	30 805	23 835
4	Finančné účty	553	1 150	1 251

Grafy:  
 \* sčítací





<< VSTUPY MAJETOK KAPITÁL NÁKLADY VÝNOSY ZISK ZADLŽENOST LIKVIDITA AKTIVITA RENTABILITA

EFEKTIVNOST (OST.) PRACOVNÁ SILA TRHOVÁ HODNOTA VYVÁŽENOST VPLYVY BONITA VÝVOJ

MOŽNOSTI ...

Zobrazit: Zásoby << >> Hodnoty H | P Grafy: Malé I. Velké skryt'

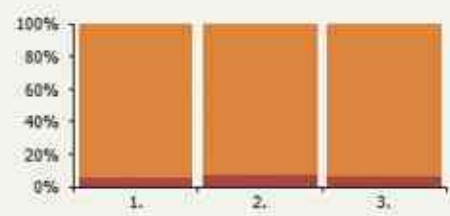
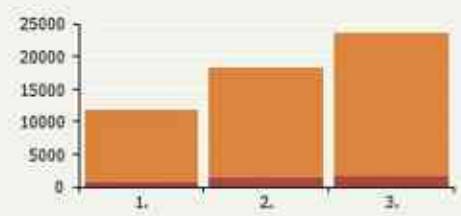
[Objekt 1](#) [Objekt 2](#) [Objekt 3](#)

Zásoby – hodnoty v tis.SKK

Počet období: 365 366 365  
 Kvalitativní poměr: 100% 100% 100%

Dzn.	Ukazovatel'	2003	2004	2005
0	<b>Zásoby</b>	<b>11 768</b>	<b>18 453</b>	<b>23 781</b>
1	Materiál	603	1 434	1 618
2	Nedokončená výroba	0	0	0
3	Výrobky	0	0	0
4	Zvieratá	0	0	0
5	Tovar	11 165	17 019	22 163
6	Preddávky na zásoby	0	0	0
7	Zákazková výroba (nad 1 rok)	0	0	0

Výsledek: 1 z 7



<< VSTUPY MAJETOK KAPITÁL NÁKLADY VÝNOSY ZISK ZADLŽENOST LIKVIDITA AKTIVITA RENTABILITA

EFEKTIVNOST (OST.) PRACOVNÁ SILA TRHOVÁ HODNOTA VYVÁŽENOST VPLYVY BONITA VÝVOJ

MOŽNOSTI ...

Zobrazit: Majetok (podľa doby)

Hodnoty H | P

Objekt 1 Objekt 2 Objekt 3

### Majetok (v členení podľa doby) – hodnoty v tis.SKK

Podľa doby: 365 366 365  
 Kvalita poměru: 100% 100% 100%

Ozn.	Ukazovateľ	2003	2004	2005
<b>1</b>	<b>MAJETOK SPOLU</b>	<b>42 314</b>	<b>62 953</b>	<b>61 252</b>
<b>1</b>	<b>Dlhodobý majetok</b>	<b>10 482</b>	<b>12 032</b>	<b>12 050</b>
1.1	Dlhodobý nehmotný majetok	7	0	0
1.2	Dlhodobý hmotný majetok	10 475	12 032	12 050
1.2.1	Pozemky	212	212	212
1.2.2	Stavby	5 205	5 055	9 016
1.2.3	Samostatné hruteľné veci	2 108	3 005	2 822
1.2.4	Pestovateľské celky trvalých porastov	0	0	0
1.2.5	Základné stádo	0	0	0
1.2.6	Ostatný DHM	0	0	0
1.2.7	Obstarávaný DHM	2 950	3 760	0
1.2.8	Poskytnuté preddávky na DHM	0	0	0
1.2.9	Opravná položka k nadobudnutému majetku	0	0	0
1.3	Dlhodobý finančný majetok	0	0	0
1.4	Finančné účty (dlhod.)	0	0	0
1.5	Pohľadávky (dlhod.)	0	0	0
1.5.a	Dlhodobé pohľadávky z obch. styku	0	0	0
1.6	Ostatné položky majetku (dlhod.)	0	0	0
<b>2</b>	<b>Krátkodobý majetok</b>	<b>31 832</b>	<b>50 921</b>	<b>49 202</b>
2.1	Zásoby (krátkod.)	11 768	18 453	23 781
2.1.1	Materiál	603	1 434	1 618
2.1.2	Nedokončená výroba	0	0	0
2.1.3	Výrobky	0	0	0
2.1.4	Zvieratá	0	0	0
2.1.5	Tovar	11 165	17 019	22 163
2.1.6	Preddávky na zásoby	0	0	0
2.2	Pohľadávky (krátkod.)	18 703	30 805	23 835
2.2.a	Krátkodobé pohľadávky z obch. styku	17 927	29 450	22 973
2.3	Finančné účty (krátkod.)	553	1 150	1 251
2.4	Ostatné položky majetku (krátkod.)	808	513	335

#### Všetchnosti:

Ostatné položky dlhod. majetku zahŕňajú časť nehmotných dlhodobých (ak je rozlíšená) a základov výrobných zisk.

Ostatné položky krátkod. majetku zahŕňajú časť nehmotných dlhodobých a pohľadávky zo upravených výnosov.

DHM – dlhodobý hruteľný majetok

<< VSTUPY MAJETOK **KAPITÁL** NÁKLADY VÝNOSY ZISK ZADLŽENOSTĚ LIKVIDITA AKTIVITA RENTABILITA

EFEKTIVNOSTĚ (OST.) PRACOVNÍ SILA TRHOVÁ HODNOTA VYVÁŽENOSTĚ VPLYVY BONITA VÝVOJ

MOŽNOSTI ...

Zobrazit: Kapitál (podľa súvahy) << >> Hodnoty H | P

Objekt 1 Objekt 2 Objekt 3

### Kapitál (v členení podľa súvahy) – hodnoty v tis.SKK

Podľa obdobia: 365 366 365  
 Kľúčová pomôcka: fiktívna firma fiktívna firma fiktívna firma

Ozn.	Ukazovateľ	2003	2004	2005
<b>1</b>	<b>VLASTNÉ IMANIE A ZÁVÄZKY SPOLU</b>	<b>42 314</b>	<b>62 953</b>	<b>61 252</b>
<b>1</b>	<b>Vlastné imanie</b>	<b>1 050</b>	<b>2 116</b>	<b>7 267</b>
1.1	Základné imanie	1 000	1 000	1 000
1.2	Kapitálové fondy	0	0	0
1.3	Fondy zo zisku	0	141	200
1.4	Výsledok hospodárenia minulých období	-611	0	500
1.5	Výsledok hospodárenia za účt. obdobie	661	975	5 567
<b>2</b>	<b>Závazky spolu</b>	<b>38 095</b>	<b>60 837</b>	<b>53 985</b>
2.1	Rezervy	140	304	295
2.2	Dlhodobé záväzky	0	0	0
2.2.a	Dlhodobé záväzky z obch. styku	0	0	0
2.3	Krátkodobé záväzky	16 069	39 682	43 645
2.3.a	Krátkodobé záväzky z obch. styku	13 941	35 448	41 816
2.4	Úvery a finančné výpomoci	21 886	20 771	10 045
2.4.1	Bankové úvery	5 180	4 116	2 958
2.4.1.1	Dlhodobé bankové úvery	5 180	4 116	2 958
2.4.1.2	Bežné bankové úvery	0	0	0
2.4.2	Krátkodobé finančné výpomoci	16 706	16 655	7 087
<b>3</b>	<b>Ostatné položky kapitálu</b>	<b>3 169</b>	<b>0</b>	<b>0</b>

Ukazovateľ:

Ostatné položky kapitálu zahŕňajú: Základné vyhlásené akcie, vo výkaze Form. A Ostatné akcie

<< VSTUPY MAJETOK KAPITÁL NÁKLADY VÝNOSY ZISK ZADLŽENOSŤ LIKVIDITA AKTIVITA RENTABILITA

EFEKTIVNOSŤ (OST.) PRACOVNÁ SILA TRHOVÁ HODNOTA VYVÁŽENOSŤ VPLYVY BONITA VÝVOJ

MOŽNOSTI ...

Zobraziť: Kapitál (1. úroveň) << >> Hodnoty H | P Grafy: Malé I. Veľké skryť

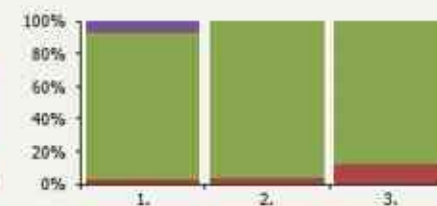
[Objekt 1](#) [Objekt 2](#) [Objekt 3](#)

### Kapitál (1. úroveň členenia) – hodnoty v tis.SKK

Počet obdobia 365 366 365  
 Rýchla pomôcka Rýchla firma Rýchla firma Rýchla firma

Dzn.	Ukazovateľ	2003	2004	2005
*	<b>Vlastné imanie a záväzky spolu</b>	<b>42 314</b>	<b>62 953</b>	<b>61 252</b>
1	Vlastné imanie	1 050	2 116	7 267
2	Záväzky I	38 095	60 837	53 985
3	Ostatné položky kapitálu	3 169	0	0

Prílohy:  
 \* stránka 1 až 2



<< VSTUPY MAJETOK KAPITÁL NÁKLADY VÝNOSY ZISK ZADLŽENOSŤ LIKVIDITA AKTIVITA RENTABILITA

EFEKTIVNOSŤ (OST.) PRACOVNÁ SILA TRHOVÁ HODNOTA VYVÁŽENOSŤ VPLYVY BONITA VÝVOJ

MOŽNOSTI ...

Zobraziť: Vlastné imanie << >> Hodnoty H | P Grafy: Malé I. Veľké skryť

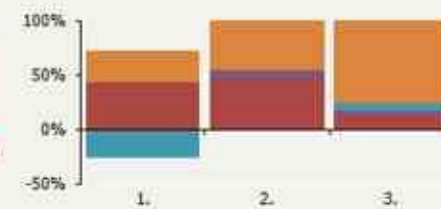
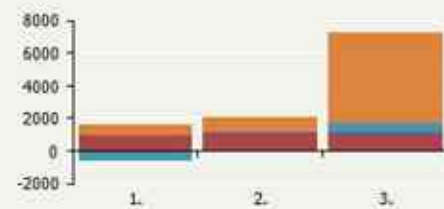
Objekt 1 Objekt 2 Objekt 3

### Vlastné imanie – hodnoty v tis.SKK

Počet obdobia 365 366 365  
 Kvalita poměru Reliálna firma Reliálna firma Reliálna firma

Dzn.	Ukazovateľ	2003	2004	2005
0	<b>Vlastné imanie</b>	<b>1 050</b>	<b>2 116</b>	<b>7 267</b>
1	Základné imanie	1 000	1 000	1 000
2	Kapitálové fondy	0	0	0
3	Fondy zo zisku	0	141	200
4	Výsledok hospodárenia minulých období	-611	0	500
5	Výsledok hospodárenia za účt. obdobie	661	975	5 567

Výzvaličky  
 \* počet I. a II.



<< VSTUPY MAJETOK KAPITÁL NÁKLADY VÝNOSY ZISK ZADLŽENOST LIKVIDITA AKTIVITA RENTABILITA

EFEKTIVNOST (OST.) PRACOVNÁ SILA TRHOVÁ HODNOTA VYVÁŽENOST VPLYVY BONITA VÝVOJ

MOŽNOSTI ...

Zobrazit: Závazky I (1) << >> Hodnoty H | P Grafy: Malé I. Velké skryt'

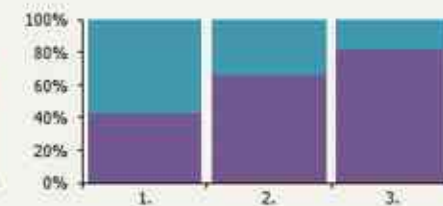
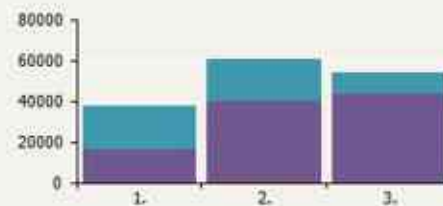
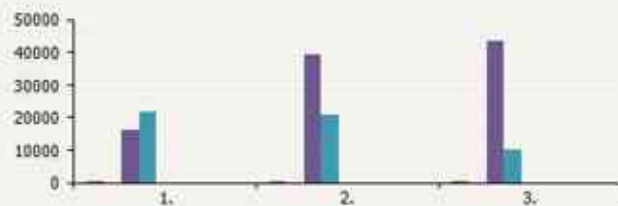
[Objekt 1](#) [Objekt 2](#) [Objekt 3](#)

### Závazky (širšie) – hodnoty v tis.SKK

Podiel objektivita 365 366 I 365  
 Kvalita poměrná řídící firma řídící firma řídící firma

Dzn.	Ukazovateľ	2003	2004	2005
0	<b>Závazky I</b>	<b>38 095</b>	<b>60 837</b>	<b>53 985</b>
1	Rezervy	140	384	295
2	Dlhodobé záväzky	0	0	0
3	Krátkodobé záväzky	16 069	39 682	43 645
4	Úvery a finančné výpomoci	21 886	20 771	10 045

Prílohy:  
 \* súčty a vý



<< VSTUPY MAJETOK KAPITÁL NÁKLADY VÝNOSY ZISK ZADLŽENOST LIKVIDITA AKTIVITA RENTABILITA

EFEKTIVNOST (OST.) PRACOVNÁ SILA TRHOVÁ HODNOTA VYVÁŽENOST VPLYVY BONITA VÝVOJ

MOŽNOSTI ...

Zobrazit: Závazky I (2) << >> Hodnoty H | P Grafy: Malé I. Velké skryť

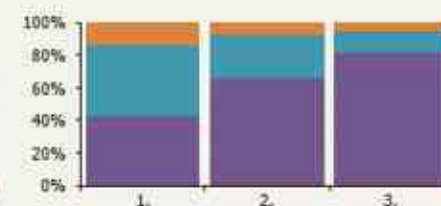
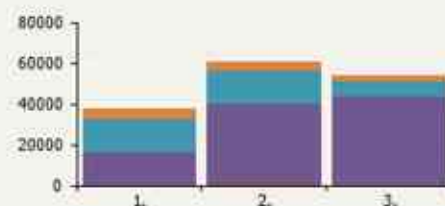
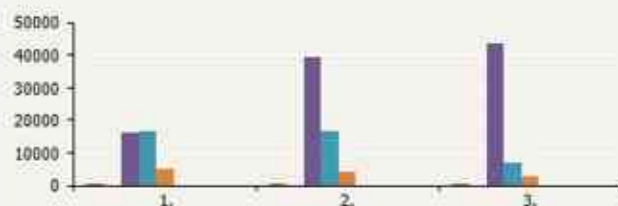
[Objekt 1](#) [Objekt 2](#) [Objekt 3](#)

### Závazky (širšie) – hodnoty v tis.SKK

Podiel dlžobníka 365 366 I 365  
 Kvalita pomáha relatívna firma relatívna firma relatívna firma

Dzn.	Ukazovateľ	2003	2004	2005
0	<b>Závazky I</b>	<b>38 095</b>	<b>60 837</b>	<b>53 985</b>
1	Rezervy	140	384	295
2	Dlhodobé záväzky	0	0	0
3	Krátkodobé záväzky	16 069	39 682	43 645
4	Krátkodobé finančné výpomoci	16 706	16 655	7 087
5	Bankové úvery	5 180	4 116	2 958

vyzrážky  
 \* počet I A P



<< VSTUPY MAJETOK KAPITÁL NÁKLADY VÝNOSY ZISK ZADLŽENOST LIKVIDITA AKTIVITA RENTABILITA

EFEKTIVNOST (OST.) PRACOVNÁ SILA TRHOVÁ HODNOTA VYVÁŽENOST VPLYVY BONITA VÝVOJ

MOŽNOSTI

Zobrazit: Úvery a finanční výpomoci << >> Hodnoty H | P Grafy: Malé I. Velké skryt'

Objekt 1 Objekt 2 Objekt 3

### Úvery a výpomoci – hodnoty v tis.SKK

Podíl dlužníků 365 366 365  
 Kvalitativní poměr 100% 100% 100%

Dzn.	Ukazovatel'	2003	2004	2005
0	Úvery a finanční výpomoci	21 806	20 771	10 045
1	Krátkodobé finanční výpomoci	16 706	16 655	7 087
2	Bankové úvery	5 180	4 116	2 958

Ukazovatel:  
 \*ukazovatel





<< VSTUPY MAJETOK KAPITÁL NÁKLADY VÝNOSY ZISK ZADLŽENOST LIKVIDITA AKTIVITA RENTABILITA

EFEKTIVNOST (OST.) PRACOVNÁ SILA TRHOVÁ HODNOTA VYVÁŽENOST VPLYVY BONITA VÝVOJ

MOŽNOSTI

Zobrazit: Bankové úvery << >> Hodnoty H | P Grafy: Malé I. Velké skryť

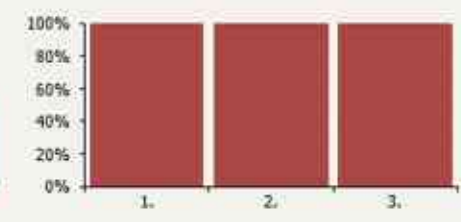
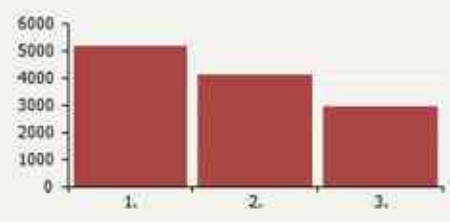
Objekt 1 Objekt 2 Objekt 3

Bankové úvery – hodnoty v tis.SKK

Paše obchodu: 365 366 I 365  
 Kvalita poměru: řídná firma řídná firma řídná firma

Dzn.	Ukazovatel'	2003	2004	2005
*	<b>Bankové úvery</b>	<b>5 180</b>	<b>4 116</b>	<b>2 958</b>
1	Dlhodobé bankové úvery	5 180	4 116	2 958
2	Bežné bankové úvery	0	0	0

Ukazovatel:  
 \*ukazovatel



<< VSTUPY MAJETOK KAPITÁL NÁKLADY VÝNOSY ZISK ZADLŽENOSŤ LIKVIDITA AKTIVITA RENTABILITA

EFEKTIVNOSŤ (OST.) PRACOVNÁ SILA TRHOVÁ HODNOTA VYVÁŽENOSŤ VPLYVY BONITA VÝVOJ

MOŽNOSTI ...

Zobraziť: Kapitál (podľa doby)

Hodnoty H | P

Objekt 1 Objekt 2 Objekt 3

### Kapitál (podľa doby) – hodnoty v tis.SKK

Podľa obdobia

365

366 I

365

Kľúčová pozícia

filtrácia

filtrácia

filtrácia

firmy

firmy

firmy

firmy

Dzn.	Ukazovateľ	2003	2004	2005
<b>11</b>	<b>VLASTNÉ IMANIE A ZÁVÄZKY SPOLU</b>	<b>42 314</b>	<b>62 953</b>	<b>61 252</b>
<b>1</b>	<b>Dlhodobý kapitál</b>	<b>6 230</b>	<b>6 232</b>	<b>10 225</b>
1.1	Vlastné imanie	1 050	2 116	7 267
1.1.1	Základné imanie	1 000	1 000	1 000
1.1.2	Kapitálové fondy	0	0	0
1.1.3	Fondy zo zisku	0	141	200
1.1.4	Výsledok hospodárenia minulých období	-611	0	500
1.1.5	Výsledok hospodárenia za účt. obdobie	661	975	5 567
1.2	Dlhodobé rezervy	0	0	0
1.3	Závazky (dlhod.)	0	0	0
2.2.a	Dlhodobé záväzky z obch. styku	0	0	0
1.4	Dlhodobé bankové úvery	5 180	4 116	2 958
1.5	Ostatné položky dlhod. kapitálu	-	-	-
<b>2</b>	<b>Krátkodobý kapitál</b>	<b>36 084</b>	<b>56 721</b>	<b>51 027</b>
2.1	Krátkodobé rezervy	140	384	295
2.2	Závazky (krátkod.)	16 069	39 682	43 645
2.2.a	Krátkodobé záväzky z obch. styku	17 941	35 448	41 816
2.3	Bežné bankové úvery	0	0	0
2.4	Krátkodobé finančné výpomoci	16 706	16 655	7 087
2.5	Ostatné položky krátkod. kapitálu	3 169	0	0

Prílohy:

Ostatné položky dlhod. kapitálu zahrnujú: Základné súčinné pass účtovníček (ak je súčinné).

Ostatné položky krátkod. kapitálu zahrnujú: Základné súčinné pass (iba krátkodobé, ak je súčinné), výpomoci firmám, Ostatné súčinné.

<< VSTUPY MAJETOK KAPITÁL **NAKLADY** VÝNOSY ZISK ZADLŽENOSŤ LIKVIDITA AKTIVITA RENTABILITA

EFEKTIVNOSŤ (OST.) PRACOVNÁ SILA TRŽNÁ HODNOTA VYVÁŽENOSŤ VPLYVY BONITA VÝVOJ

MOŽNOSTI ...

Zobraziť:  << >> Hodnoty

[Objekt 1](#) [Objekt 2](#) [Objekt 3](#)

### Náklady – hodnoty v tis.SKK

Podiel akcionárov: 365 366 365  
 Kľúčová pozícia: [fiktívna firma](#) [fiktívna firma](#) [fiktívna firma](#)

Dzn.	Ukazovateľ	2003	2004	2005
<a href="#">info</a>	<b>1.1-1.2</b> <b>NÁKLADY II (BEZ DZP A PPVHS)</b>	<b>105 129</b>	<b>111 800</b>	<b>92 843</b>
<a href="#">info</a>	<b>1</b> <b>Náklady na hospodársku činnosť</b>	<b>100 961</b>	<b>109 166</b>	<b>89 185</b>
<a href="#">info</a>	1.1 Náklady na obstaranie predaného tovaru	48 250	59 914	72 010
<a href="#">info</a>	1.2 Výrobná spotreba	5 005	4 592	3 789
<a href="#">info</a>	1.3 Osobné náklady	4 218	6 125	6 531
<a href="#">info</a>	1.3.a <i>Mzdové náklady</i>	<i>3 081</i>	<i>4 487</i>	<i>4 678</i>
<a href="#">info</a>	1.4 Dane a poplatky	23	44	38
<a href="#">info</a>	1.5 Odpisy	451	618	622
<a href="#">info</a>	1.6 Zostatková cena predaného majetku	945	0	0
<a href="#">info</a>	1.7 Ostatné položky nákladov na hosp. činnosť	42 069	37 873	6 195
<a href="#">info</a>	<b>2</b> <b>Náklady na finančnú činnosť</b>	<b>3 407</b>	<b>2 634</b>	<b>3 024</b>
<a href="#">info</a>	2.a <i>Nákladové úroky</i>	<i>1 806</i>	<i>1 632</i>	<i>513</i>
<a href="#">info</a>	2.b <i>Kurzové straty</i>	<i>0</i>	<i>0</i>	<i>0</i>
<a href="#">info</a>	<b>3</b> <b>Mimoriadne náklady</b>	<b>761</b>	<b>0</b>	<b>634</b>

Výskvetky:

DZP - daň z príjmu; PPVHS - zisková pozícia na výsledku hospodárenia spoločnosti.

<< VSTUPY MAJETOK KAPITÁL NÁKLADY VÝNOSY ZISK ZADLŽENOST LIKVIDITA AKTIVITA RENTABILITA

EFEKTIVNOST (OST.) PRACOVNÁ SILA TRHOVÁ HODNOTA VYVÁŽENOST VPLYVY BONITA VÝVOJ

MOŽNOSTI ...

Zobrazit: Náklady (1. úroveň) (1) << >> Hodnoty H | P Grafy: Malé I. Velké skryt'

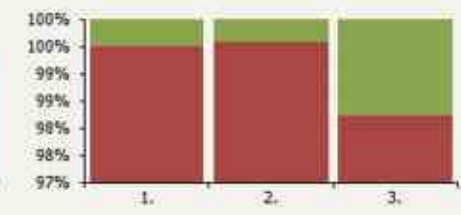
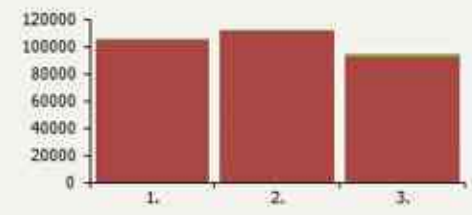
Objekt 1 Objekt 2 Objekt 3

Náklady (1. úroveň členenia) – hodnoty v tis.SKK

Počet obdobií 365 366 365  
 Relatívna firma Relatívna firma Relatívna firma  
 Kvalitatívna firma Kvalitatívna firma Kvalitatívna firma

Dzn.	Ukazovateľ	2003	2004	2005
*	<b>Náklady spolu</b>	<b>105 659</b>	<b>112 241</b>	<b>94 530</b>
1	Náklady II (bez DZP a PPVHS)	105 129	111 800	92 843
2	Daň z príjmov	530	441	1 687
3	Prevod podielov na VH spoločníkom	0	0	0

Prílohy:  
 \* údaje v tis.SKK  
 DZP - daň z príjmov, PPVHS - prevod podielov na výhodu/akcionárske spoločníkom



<< VSTUPY MAJETOK KAPITÁL NÁKLADY VÝNOSY ZISK ZADLŽENOSŤ LIKVIDITA AKTIVITA RENTABILITA

EFEKTIVNOSŤ (OST.) PRACOVNÁ SILA TRHOVÁ HODNOTA VYVÁŽENOSŤ VPLYVY BONITA VÝVOJ

MOŽNOSTI ...

Zobraziť: Náklady (1. úroveň) (2) << >> Hodnoty H | P Grafy: Malé I. Veľké skryť

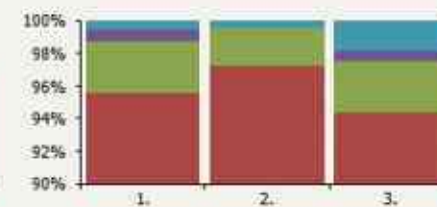
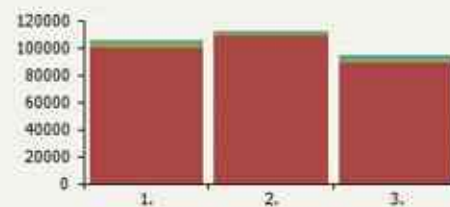
Objekt 1 Objekt 2 Objekt 3

### Náklady (1. úroveň členenia) – hodnoty v tis.SKK

Počet obdobia 365 366 365  
 Kľúčová pomôcka: relatívna firma relatívna firma relatívna firma

Dzn.	Ukazovateľ	2003	2004	2005
0	<b>Náklady spolu</b>	<b>105 659</b>	<b>112 241</b>	<b>94 530</b>
1	Náklady na hospodársku činnosť	100 961	109 166	89 185
2	Náklady na finančnú činnosť	3 407	2 634	3 024
3	Mimoriadne náklady	761	0	634
4	Daň z príjmov	530	441	1 687
5	Preved podielov na VH spoločníkom	0	0	0

Ukazovateľ:  
 \* počet CAFF  
 WH - výnosná hospodárnosť



<< VSTUPY MAJETOK KAPITÁL NÁKLADY VÝNOSY ZISK ZADLŽENOST LIKVIDITA AKTIVITA RENTABILITA

EFEKTIVNOST (OST.) PRACOVNÁ SILA TRHOVÁ HODNOTA VYVÁŽENOST VPLYVY BONITA VÝVOJ

MOŽNOSTI ...

Zobrazit: Náklady (bez DZP a PPVHS) << >> Hodnoty H | P Grafy: Malé I. Velké skryt'

Objekt 1 Objekt 2 Objekt 3

### Náklady (bez DZP a PPVHS) – hodnoty v tis.SKK

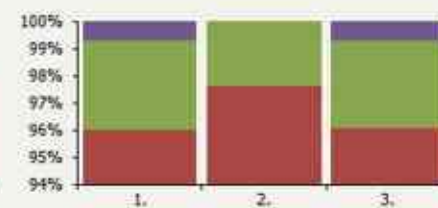
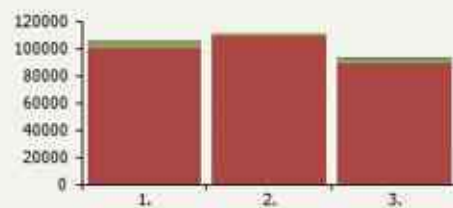
Počet období 365 366 365  
 Kvalita poměru relativní firma relativní firma relativní firma

Dzn.	Ukazovatel'	2003	2004	2005
0	<b>Náklady II (bez DZP a PPVHS)</b>	<b>105 129</b>	<b>111 800</b>	<b>92 843</b>
1	Náklady na hospodářskou činnost'	100 961	109 166	89 185
2	Náklady na finanční činnost'	3 407	2 634	3 024
3	Mimoriadné náklady	761	0	634

Průběh vývoje:

\* údaje v tis.S

DZP - daň z příjmu; PPVHS - prostředky na výdělku hospodářské společnosti



<< VSTUPY MAJETOK KAPITÁL NÁKLADY VÝNOSY ZISK ZADLŽENOST LIKVIDITA AKTIVITA RENTABILITA

EFEKTIVNOST (OST.) PRACOVNÁ SILA TRHOVÁ HODNOTA VYVÁŽENOST VPLYVY BONITA VÝVOJ

MOŽNOSTI ...

Zobrazit:  << >>  H | P

[Objekt 1](#) [Objekt 2](#) [Objekt 3](#)

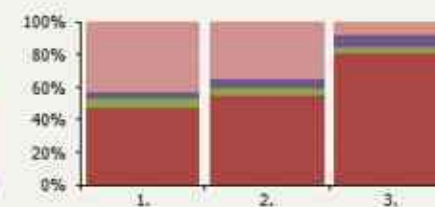
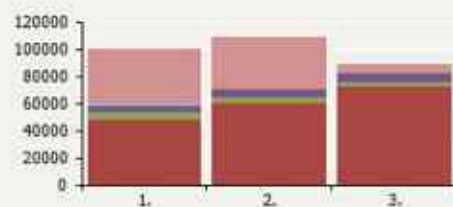
### Náklady na hospodársku činnosť – hodnoty v tis.SKK

Počet obdobií: 365 **366 I** 365  
 Kvalitatívna zmena: **aktívna** **aktívna** **aktívna**  
 firma firma firma

Dzn.	Ukazovateľ	2003	2004	2005
0	<b>Náklady na hospodársku činnosť</b>	<b>100 961</b>	<b>109 166</b>	<b>89 185</b>
1	Náklady na obstaranie predaného tovaru	48 250	59 914	72 010
2	Výrobná spotreba	5 005	4 592	3 789
3	Osobné náklady	4 218	6 125	6 531
4	Dane a poplatky	23	44	38
5	Odpisy	451	618	622
6	Zostatková cena predaného majetku	945	0	0
7	Ostatné položky nákladov na hosp. činnosť	42 069	37 873	6 195

Výstupky:

\*str. 3 z 7



<< VSTUPY MAJETOK KAPITÁL NÁKLADY VÝNOSY ZISK ZADLŽENOSŤ LIKVIDITA AKTIVITA RENTABILITA

EFEKTIVNOSŤ (OST.) PRACOVNÁ SILA TRHOVÁ HODNOTA VYVÁŽENOSŤ VPLYVY BONITA VÝVOJ

MOŽNOSTI ...

Zobraziť: Daň z príjmov << >> Hodnoty H | P Grafy: Malé I. Veľké skryť

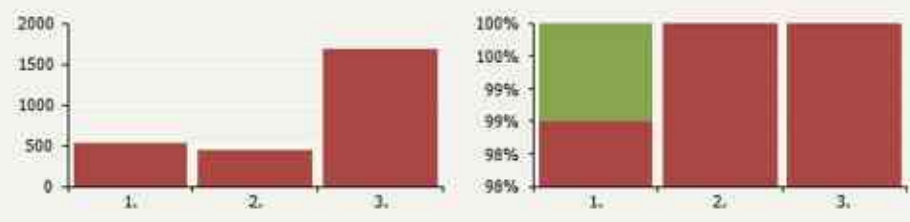
Objekt 1 Objekt 2 Objekt 3

Daň z príjmov – hodnoty v tis.SKK

Počet obdobií: 365 366 365  
 Kvalita poměru: 100% 100% 100%

Dzn.	Ukazovateľ	2003	2004	2005
*	<b>Daň z príjmov</b>	<b>530</b>	<b>441</b>	<b>1 687</b>
1	Daň z príjmov z bežnej činnosti	522	441	1 687
2	Daň z príjmov z mimoriadnej činnosti	8	0	0

Ukazovateľ: Daň z príjmov







<< VSTUPY MAJETOK KAPITÁL NÁKLADY **VÝNOSY** ZISK ZADLŽENOSŤ LIKVIDITA AKTIVITA RENTABILITA

EFEKTIVNOSŤ (OST.) PRACOVNÁ SILA TRHOVÁ HODNOTA VYVÁŽENOSŤ VPLYVY BONITA VÝVOJ

MOŽNOSTI ...

Zobraziť: Výnosy << >> Hodnoty H | P

Objekt 1 Objekt 2 Objekt 3

### Výnosy – hodnoty v tis.SKK

Roční objem obrotu 365 366 365  
 Kvalita poměrně relativně relativně relativně

Ozn.	Ukazovateľ	2003	2004	2005
<b>1</b>	<b>VÝNOSY SPOLU</b>	<b>106 320</b>	<b>113 216</b>	<b>100 097</b>
<b>1.1</b>	<b>Výnosy z hospodárskej činnosti</b>	<b>104 531</b>	<b>111 436</b>	<b>98 479</b>
1.1.1	Tržby z predaja tovaru	59 329	73 014	68 813
1.1.2	Výnosy z výroby	1 339	4 991	4 287
1.1.2.a	Tržby z predaja vlastných produktov	1 228	4 991	4 287
1.1.3	Tržby z predaja majetku	1 900	0	500
1.1.4	Ostatné položky výnosov z hosp. činnosti	41 963	33 431	4 879
<b>2</b>	<b>Výnosy z finančnej činnosti</b>	<b>1 756</b>	<b>1 780</b>	<b>1 618</b>
2.a	Výnosové úroky	2	4	3
2.b	Kurzové zisky	0	0	0
<b>3</b>	<b>Mimoriadne výnosy</b>	<b>33</b>	<b>0</b>	<b>0</b>

<< VSTUPY MAJETOK KAPITÁL NÁKLADY **VÝNO SY** ZISK ZADLŽENOSŤ LIKVIDITA AKTIVITA RENTABILITA

EFEKTIVNOSŤ (OST.) PRACOVNÁ SILA TRHOVÁ HODNOTA **VYVÁŽENOSŤ** VPLYVY BONITA VÝVOJ

MOŽNOSTI ...

Zobraziť: Výnosy (1. úroveň) << >> Hodnoty H | P Grafy: Malé I. Veľké skryť

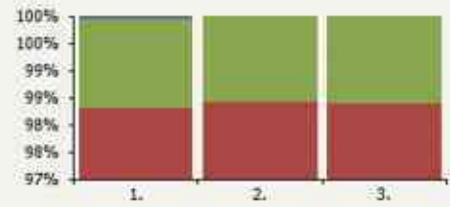
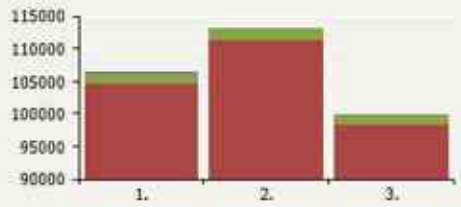
[Objekt 1](#) [Objekt 2](#) [Objekt 3](#)

Výnosy (1. úroveň členenia) – hodnoty v tis.SKK

Počet obdobia: 365 366 365  
 Kvalitatívna: filitvna filitvna filitvna  
 Kvalitatívna: firma firma firma

Dzn.	Ukazovateľ	2003	2004	2005
0	<b>Výnosy spolu</b>	<b>106 320</b>	<b>113 216</b>	<b>100 097</b>
1	Výnosy z hospodárskej činnosti	104 531	111 436	98 479
2	Výnosy z finančnej činnosti	1 756	1 780	1 618
3	Mimoriadne výnosy	33	0	0

Prílohy:  
 \* počet 1 až 3



<< VSTUPY MAJETOK KAPITÁL NÁKLADY VÝNO SY ZISK ZADLŽENOSŤ LIKVIDITA AKTIVITA RENTABILITA

EFEKTIVNOSŤ (OST.) PRACOVNÁ SILA TRHOVÁ HODNOTA VYVÁŽENOSŤ VPLYVY BONITA VÝVOJ

MOŽNOSTI ...

Zobraziť: Výnosy z hospodárskej činnosti << >> Hodnoty H | P Grafy: Malé I. Veľké skryť

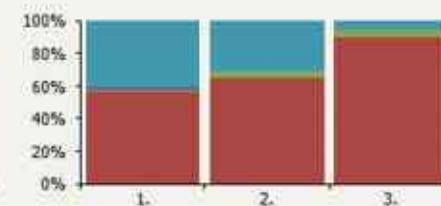
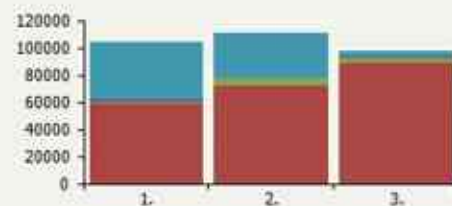
[Objekt 1](#) [Objekt 2](#) [Objekt 3](#)

### Výnosy z hospodárskej činnosti – hodnoty v tis.SKK

Počet obdobia: 365 366 365  
 Kvalita poměru: 100% 100% 100%

Dzn.	Ukazovateľ	2003	2004	2005
0	<b>Výnosy z hospodárskej činnosti</b>	<b>104 531</b>	<b>111 436</b>	<b>98 479</b>
1	Tržby z predaja tovaru	59 329	73 014	88 813
2	Výnosy z výroby	1 339	4 991	4 287
3	Tržby z predaja majetku	1 900	0	500
4	Ostatné položky výnosov z hosp. činnosti	41 963	33 431	4 879

Prílohy:  
 \* súčty a vý



<< VSTUPY MAJETOK KAPITÁL NAKLADY VÝNO SY ZISK ZADLŽENOST LIKVIDITA AKTIVITA RENTABILITA

EFEKTIVNOST (OST.) PRACOVNÁ SILA TRHOVÁ HODNOTA VYVÁŽENOST VPLYVY BONITA VÝVOJ

MOŽNOSTI ...

Zobrazit: Tržby << >> Hodnoty H | P Grafy: Malé I. Velké skryt'

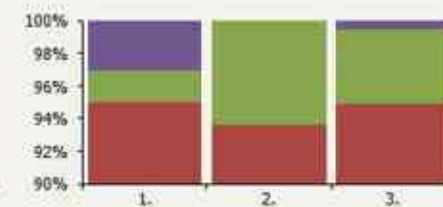
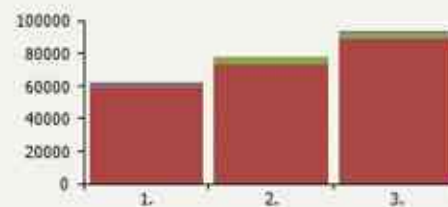
[Objekt 1](#) [Objekt 2](#) [Objekt 3](#)

### Tržby – hodnoty v tis.SKK

Počet období: 365 366 365  
 Kvalitativní: řádková firma řádková firma řádková firma

Dzn.	Ukazovatel'	2003	2004	2005
0	<b>Tržby spolu</b>	<b>62 457</b>	<b>78 005</b>	<b>93 600</b>
1	Tržby z predaja tovaru	59 329	73 014	88 813
2	Tržby z predaja vlastných produktov	1 228	4 991	4 287
3	Tržby z predaja majetku	1 900	0	500
4	Tržby z predaja CP a vkladov	0	0	0

Prílohy:  
 \* sčítacia



<< VSTUPY MAJETOK KAPITÁL NAKLADY VÝNOSY **ZISK** ZADLŽENOSŤ LIKVIDITA AKTIVITA RENTABILITA

EFEKTIVNOSŤ (OST.) PRACOVNÁ SILA TRHOVÁ HODNOTA **VYVAŽENOSŤ** VPLYVY BONITA VÝVOJ

MOŽNOSTI ...

Zobraziť: Ukazovatele výsledku hospodárenia (VŠETKY) << >>

[Objekt 1](#) [Objekt 2](#) [Objekt 3](#)

### Ukazovatele výsledku hospodárenia

Ročné obdobia: 365 366 365  
 Kľúčová pozícia: fiktívna firma fiktívna firma fiktívna firma

Ozn.	Ukazovateľ		2003	2004	2005
<a href="#">info</a>	1. Obchodná marža	[K]	11 079	13 100	16 803
<a href="#">info</a>	2. Pridaná hodnota	[K]	7 413	13 499	17 301
<a href="#">info</a>	3. VH z hospodárskej činnosti	[K]	3 570	2 270	9 294
<a href="#">info</a>	4. VH z finančnej činnosti	[K]	-1 851	-854	-1 406
<a href="#">info</a>	5. VH z mimoriadne činnosti pred zdanením	[K]	-728	0	-634
<a href="#">info</a>	6. VH z mimoriadne činnosti po zdanení	[K]	-736	0	-634
<a href="#">info</a>	7. VH z bež. č. pred odpismi, úr. a zdan. (EBITDA)	[K]	4 176	3 666	9 023
<a href="#">info</a>	8. VH z bež. č. pred úrokmi a zdanením (EBIT)	[K]	3 725	3 048	8 401
<a href="#">info</a>	9. VH z bež. č. pred úrokmi po zdanení (EBIAT)	[K]	-67 050	-54 864	-151 218
<a href="#">info</a>	10. VH z bežnej činnosti pred zdanením (EBT)	[K]	1 919	1 416	7 888
<a href="#">info</a>	11. VH z bežnej činnosti po zdanení (EAT)	[K]	1 397	975	6 201
<a href="#">info</a>	12. VH za účtovné obdobie pred zdan. bez PPVHS	[K]	1 191	1 416	7 254
<a href="#">info</a>	13. VH za účtovné obdobie po zdan. bez PPVHS	[K]	661	975	5 567
<a href="#">info</a>	14. VH za účtovné obdobie pred zdanením	[K]	1 191	1 416	7 254
<a href="#">info</a>	15. VH za účtovné obdobie po zdanení	[K]	661	975	5 567

Vzťahy:

WV - výsledok hospodárenia, PPVHS - opravný položenie na výsledku hospodárenia globálnom.

<< VSTUPY MAJETOK KAPITÁL NAKLADY VÝNOSY ZISK ZADĹZENOSŤ LIKVIDITA AKTIVITA RENTABILITA

EFEKTIVNOSŤ (OST.) PRACOVNÁ SILA TRHOVÁ HODNOTA VYVÁŽENOSŤ PLYVY BONITA VÝVOJ

MOŽNOSTI ...

Zobraziť: Ukazovatele zadĺženosti (VŠETKY)

Objekt 1 Objekt 2 Objekt 3

### Ukazovatele zadĺženosti

Podiel dlh z celku 365 366 365  
 krytíva pomáruka fiktívna firma fiktívna firma fiktívna firma

Dzn.	Ukazovateľ		2003	2004	2005
<a href="#">info</a>	1. Miera samostatnosti	[%]	2,48	3,36	11,86
<a href="#">info</a>	2. Celková zadĺženosť	[%]	97,52	96,64	88,14
<a href="#">info</a>	3. Úverová zadĺženosť	[%]	51,72	32,99	16,40
<a href="#">info</a>	4. Multiplikátor imania akcionárov	[koef.]	40,2990	29,7509	8,4288
<a href="#">info</a>	5. Dlh na vlastné imanie	[koef.]	39,2990	28,7509	7,4288
<a href="#">info</a>	6. Úrokové krytie	[koef.]	1,6595	1,8676	15,1404
<a href="#">info</a>	7. Úrokové krytie (modifikované)	[koef.]	1,9092	2,2463	16,3528
<a href="#">info</a>	8. Úrokové zaťaženie	[koef.]	0,6026	0,5354	0,0660
<a href="#">info</a>	9. Úrokové krytie (použitím EBIT)	[koef.]	2,0626	1,8676	16,3762
<a href="#">info</a>	10. Úrokové krytie (použitím EBITDA)	[koef.]	2,3123	2,2463	17,5887
<a href="#">info</a>	11. Úrokové zaťaženie (použitím EBIT)	[koef.]	0,4948	0,5354	0,0611

<< VSTUPY MAJETOK KAPITÁL NÁKLADY VÝNOSY ZISK ZADLŽENOST LIKVIDITA AKTIVITA RENTABILITA

EFEKTIVNOST (OST.) PRACOVNÁ SILA TRHOVÁ HODNOTA VYVÁŽENOST VPLYVY BONITA VÝVOJ

MOŽNOSTI ...

Zobrazit: Zadlženost' << >>

[Objekt 1](#) [Objekt 2](#) [Objekt 3](#)

### Ukazovatele zadlženosti

Podle období: 365 366 365  
 Kvalitativně: řídírna firma řídírna firma řídírna firma

Dzn.	Ukazovatel'		2003	2004	2005
<a href="#">info</a>	1. Míra samostatnosti	[%]	2,48	3,36	11,86
<a href="#">info</a>	2. Celková zadlženost'	[%]	97,52	96,64	88,14
<a href="#">info</a>	3. Úverová zadlženost'	[%]	51,72	32,99	16,40
<a href="#">info</a>	4. Multiplikátor mání akcionárov	[koef.]	40,2990	29,7509	8,4288
<a href="#">info</a>	5. Dlh na vlastné inanie	[koef.]	39,2990	28,7509	7,4288



<< VSTUPY MAJETOK KAPITÁL NAKLADY VÝNOSY ZISK ZADLŽENOST LIKVIDITA AKTIVITA RENTABILITA

EFEKTIVNOST (OST.) PRACOVNÁ SILA TRHOVÁ HODNOTA VYVÁŽENOST VPLYVY BONITA VÝVOJ

MOŽNOSTI ...



Zobrazit: ...základně << >>

[Objekt 1](#) [Objekt 2](#) [Objekt 3](#)

### Ukazovatele zadlženosti

Podle období: 365 366 I 365  
 Kvalitativně: řádková firma řádková firma řádková firma

Dzn.	Ukazovatel	2003	2004	2005
<a href="#">info</a> 1.	Míra samostatnosti [%]	2,48	3,36	11,86
<a href="#">info</a> 2.	Celková zadlženost [%]	97,52	96,64	88,14
<a href="#">info</a> 3.	Úverová zadlženost [%]	51,72	32,99	16,40





<< VSTUPY MAJETOK KAPITÁL NAKLADY VÝNOSY ZISK ZADLŽENOST LIKVIDITA AKTIVITA RENTABILITA

EFEKTIVNOST (OST.) PRACOVNÁ SILA TRHOVÁ HODNOTA VYVÁŽENOST VPLYVY BONITA VÝVOJ

MOŽNOSTI ...



Zobrazit: ... doplnkové << >>

[Objekt 1](#) [Objekt 2](#) [Objekt 3](#)

### Ukazovatele zadlženosti

Podíl akcionářů 365 366 365  
 Kvalitativní  
 řádová poměrná  
 řádová firma řádová firma řádová firma

Dzn.	Ukazovatel	2003	2004	2005
<a href="#">info</a>	1. Multiplikátor imanie akcionárov [loef.]	40,2990	29,7509	6,4288
<a href="#">info</a>	2. Dĕh na vlastné imanie [loef.]	39,2990	28,7509	7,4288

<< VSTUPY MAJETOK KAPITÁL NAKLADY VÝNOSY ZISK ZADLŽENOST LIKVIDITA AKTIVITA RENTABILITA

EFEKTIVNOST (OST.) PRACOVNÁ SILA TRHOVÁ HODNOTA VYVÁŽENOST VPLYVY BONITA VÝVOJ

MOŽNOSTI ...

Zobrazit: Úrokové krytie a zaťaženie

[Objekt 1](#) [Objekt 2](#) [Objekt 3](#)

### Ukazovatele úrokového krytia a zaťaženia

*Pašeň do tabuľky* 365 **366** 365  
*Krycí poměr* *fiktivna firma* *fiktivna firma* *fiktivna firma*

Dzn.	Ukazovateľ	2003	2004	2005
<a href="#">info</a> 1.	Úrokové krytie	1,6595	1,8676	15,1404
<a href="#">info</a> 2.	Úrokové krytie (modifikované)	1,9092	2,2463	16,3528
<a href="#">info</a> 3.	Úrokové zaťaženie	0,6026	0,5354	0,0660
<a href="#">info</a> 4.	Úrokové krytie (použitím EBIT)	2,0626	1,8676	16,3762
<a href="#">info</a> 5.	Úrokové krytie (použitím EBITDA)	2,3123	2,2463	17,5887
<a href="#">info</a> 6.	Úrokové zaťaženie (použitím EBIT)	0,4848	0,5354	0,0611

<< VSTUPY MAJETOK KAPITÁL NAKLADY VÝNOSY ZISK ZADLŽENOST LIKVIDITA AKTIVITA RENTABILITA

EFEKTIVNOST (OST.) PRACOVNÁ SILA TRHOVÁ HODNOTA VYVÁŽENOST VPLYVY BONITA VÝVOJ

MOŽNOSTI ...

Zobrazit: ... z VHÚo

[Objekt 1](#) [Objekt 2](#) [Objekt 3](#)

### Ukazovatele úrokového krytí a zatížení

Podle období: 365 366 I 365  
 krytí poměrně: řídná firma řídná firma řídná firma

Dzn.	Ukazovatel	2003	2004	2005
<a href="#">info</a> 1.	Úrokové krytí [coef.]	1,6595	1,8676	15,1404
<a href="#">info</a> 2.	Úrokové krytí (modifikované) [coef.]	1,9092	2,2463	16,3528
<a href="#">info</a> 3.	Úrokové zatížení [coef.]	0,6026	0,5354	0,0660

<< VSTUPY MAJETOK KAPITÁL NAKLADY VÝNOSY ZISK ZADLŽENOST LIKVIDITA AKTIVITA RENTABILITA

EFEKTIVNOST (OST) PRACOVNÁ SILA TRHOVÁ HODNOTA VYVÁŽENOST VPLYVY BONITA VÝVOJ

MOŽNOSTI ...

Zobrazit:  << >>

[Objekt 1](#) [Objekt 2](#) [Objekt 3](#)

### Ukazovatele úrokového krytia a zaťaženia

Počet období: 365      366 I      365  
 Krycí poměr:      fiktivní firma      fiktivní firma      fiktivní firma

Dzn.	Ukazovatel		2003	2004	2005
<a href="#">info</a>	1. Úrokové krytie (použitím EBIT)	[posf.]	2,0626	1,8676	16,3762
<a href="#">info</a>	2. Úrokové krytie (použitím EBITDA)	[posf.]	2,3123	2,2463	17,5887
<a href="#">info</a>	3. Úrokové zaťaženie (použitím EBIT)	[posf.]	0,4848	0,5354	0,0611

<< VSTUPY MAJETOK KAPITÁL NÁKLADY VÝNOŠY ZISK ZADLŽENOSŤ LIKVIDITA AKTIVITA RENTABILITA

EFEKTIVNOSŤ (OST.) PRACOVNÁ SILA TRHOVÁ HODNOTA VYVÁŽENOSŤ VPLYVY BONITA VÝVOJ

MOŽNOSTI ...

Zobraziť: Ukazovatele likvidity (VŠETKY) << >>

Objekt 1 Objekt 2 Objekt 3

### Ukazovatele likvidity

Podiel dlhodobého  
krytia pomáreka

365  
366 I  
365

lilóna  
lilóna  
lilóna

lilóna  
lilóna  
lilóna

Dzn.	Ukazovateľ	2003	2004	2005
1.	Pohotovú likvidita (I.)	0,0153	0,0203	0,0245
2.	Bežnú likvidita (II.)	0,5560	0,5724	0,4982
3.	Celkovú likvidita (III.)	0,8822	0,8977	0,9642
4.	Platobná neschopnosť	0,8592	1,2882	1,8311
5.	Platobná neschopnosť (obch. styk)	0,7777	1,2037	1,8690
6.	Krytie neobežného majetku vlastným imanom	0,1002	0,1759	0,6031
7.	Krytie neobež. majetku dňod. cudzím kapitálom	0,4942	0,3421	0,2455
8.	Krytie neobežného majetku dňodobým kapitálom	0,5944	0,5180	0,8485
9.	Miera čistého pracovného kapitálu	-10,05	-9,21	-2,98
10.	Čistý pracovný kapitál	-4 252	-5 800	-1 825
11.	Dňodobé krytie	-4 252	-5 800	-1 825
12.	Rozdiel záväzkov a pohľadávok	-2 634	8 877	19 810
13.	Rozdiel záväzkov a pohľadávok (obch. styk)	-3 996	5 998	19 443
14.	Rozdiel dňob splácania (obch. styk)	-13	63	-114
15.	Cash flow (príjmy-výdavky POP I)	358	671	134
16.	Cash flow (príjmy-výdavky POP II)	553	1 150	1 251
17.	Cash flow (príjmy-výdavky POP III)	553	1 150	1 251
18.	Cash flow (príjmy-výdavky POP IV)	553	1 150	1 251
19.	Cash flow (VH+odpisy)	1 112	1 593	6 189
20.	Cash flow (zmena POP II)	-	597	101
21.	Cash flow (častkový I)	-	4 711	5 922
22.	Cash flow (častkový II)	-	-1 974	594
23.	Cash flow (častkový III)	-	9 486	1 959

<< VSTUPY MAJETOK KAPITÁL NAKLADY VÝNOSY ZISK ZADLŽENOST LIKVIDITA AKTIVITA RENTABILITA

EFEKTIVNOST (OST.) PRACOVNÁ SILA TRHOVÁ HODNOTA VYVÁŽENOST VPLYVY BONITA VÝVOJ

MOŽNOSTI ...

Zobrazit: Pomerové ukazovatele likvidity



Objekt 1 Objekt 2 Objekt 3

### Ukazovatele likvidity (pomerové)

Roční období: 365 366 365  
 Kvalitativní poměr: řádková firma řádková firma řádková firma

Dzn.	Ukazovateľ		2003	2004	2005
<a href="#">info</a>	1. Pohotovú likvidita (I.)	[koef.]	0,0153	0,0203	0,0245
<a href="#">info</a>	2. Bežná likvidita (II.)	[koef.]	0,5560	0,5724	0,4982
<a href="#">info</a>	3. Celková likvidita (III.)	[koef.]	0,8822	0,8977	0,9642
<a href="#">info</a>	4. Platobná neschopnosť	[koef.]	0,8592	1,2882	1,8311
<a href="#">info</a>	5. Platobná neschopnosť (obch. styk)	[koef.]	0,7777	1,2037	1,8690
<a href="#">info</a>	6. Krytie neobežného majetku vlastným imanom	[koef.]	0,1002	0,1759	0,6031
<a href="#">info</a>	7. Krytie neobež. majetku dňod. cudzím kapitálom	[koef.]	0,4942	0,3421	0,2455
<a href="#">info</a>	8. Krytie neobežného majetku dňodobým kapitálom	[koef.]	0,5944	0,5180	0,8485
<a href="#">info</a>	9. Miera čistého pracovného kapitálu	[%]	-10,05	-9,21	-2,98



<< VSTUPY MAJETOK KAPITÁL NAKLADY VÝNOSY ZISK ZADLŽENOST LIKVIDITA AKTIVITA RENTABILITA

EFEKTIVNOST (OST.) PRACOVNÁ SILA TRHOVÁ HODNOTA VYVÁŽENOST VPLYVY BONITA VÝVOJ

MOŽNOSTI ...



Zobrazit: Likvidita I,II,III << >>

[Objekt 1](#) [Objekt 2](#) [Objekt 3](#)

### Ukazovatele likvidity – Likvidita I,II,III

Podle období: 365 366 I 365  
 Kvalitativně: Relativní firma Relativní firma Relativní firma

Dzn.	Ukazovatel		2003	2004	2005
<a href="#">info</a>	1. Pohotová likvidita (I.)	[posf.]	0,0153	0,0203	0,0245
<a href="#">info</a>	2. Bežná likvidita (II.)	[posf.]	0,5560	0,5724	0,4982
<a href="#">info</a>	3. Celková likvidita (III.)	[posf.]	0,8822	0,8977	0,9642

<< VSTUPY MAJETOK KAPITÁL NAKLADY VÝNOSY ZISK ZADLŽENOST LIKVIDITA AKTIVITA RENTABILITA

EFEKTIVNOST (OST.) PRACOVNÁ SILA TRHOVÁ HODNOTA VYVÁŽENOST VPLYVY BONITA VÝVOJ

MOŽNOSTI ...

Zobrazit: Platobná neschopnost

[Objekt 1](#) [Objekt 2](#) [Objekt 3](#)

### Ukazovatele likvidity – Platobná neschopnost

Podle období: 365 366 365  
 Kvalitativně: *firm* *firm* *firm*

Dzn.	Ukazovatel	2003	2004	2005
<a href="#">info</a>	1. Platobná neschopnost [loef.]	0,8592	1,2882	1,8311
<a href="#">info</a>	2. Platobná neschopnost (obch. styk) [loef.]	0,7777	1,2037	1,8690





<< VSTUPY MAJETOK KAPITÁL NAKLADY VÝNOSY ZISK ZADLŽENOST LIKVIDITA AKTIVITA RENTABILITA

EFEKTIVNOST (OST.) PRACOVNÁ SILA TRHOVÁ HODNOTA VYVÁŽENOST VPLYVY BONITA VÝVOJ

MOŽNOSTI ...



Zobrazit: Krytie << >>

[Objekt 1](#) [Objekt 2](#) [Objekt 3](#)

### Ukazovatele likvidity – Krytie

Podle období: 365 366 I 365  
 Křivka poměrně: fiktivní firma fiktivní firma fiktivní firma

Dzn.	Ukazovatel	2003	2004	2005
<a href="#">info</a> 1.	Krytie neobežného majetku vlastním imáním [poef.]	0,1002	0,1759	0,6031
<a href="#">info</a> 2.	Krytie neobež. majetku dhod. cudzím kapitálom [poef.]	0,4942	0,3421	0,2455
<a href="#">info</a> 3.	Krytie neobežného majetku dhodobým kapitálom [poef.]	0,5944	0,5180	0,6485



<< VSTUPY MAJETOK KAPITÁL NAKLADY VÝNOSY ZISK ZADLŽENOST LIKVIDITA AKTIVITA RENTABILITA

EFEKTIVNOST (OST.) PRACOVNÁ SILA TRHOVÁ HODNOTA VYVÁŽENOST VPLYVY BONITA VÝVOJ

MOŽNOSTI ...

Zobrazit: Měra ČPK

[Objekt 1](#) [Objekt 2](#) [Objekt 3](#)

Měra čistého pracovního kapitálu

<i>Podle období</i>	365	366 I	365
<i>Kvůli poměru</i>	<i>řetěza firma</i>	<i>řetěza firma</i>	<i>řetěza firma</i>

Dzn.	Ukazovatel	2003	2004	2005	
1	Měra čistého pracovního kapitálu	[%]	-10,05	-9,21	-2,98

[Info](#)

<< VSTUPY MAJETOK KAPITÁL NAKLADY VÝNOSY ZISK ZADLŽENOST LIKVIDITA AKTIVITA RENTABILITA

EFEKTIVNOST (OST.) PRACOVNÁ SILA TRHOVÁ HODNOTA VYVÁŽENOST VPLYVY BONITA VÝVOJ

MOŽNOSTI ...

Zobrazit: Bilančné ukazovatele likvidity



[Objekt 1](#) [Objekt 2](#) [Objekt 3](#)

### Ukazovatele likvidity (bilančné)

Podiel dlhodobého  
krytia pomáreka

365  
366 I  
365

relatívna  
firma relatívna  
firma relatívna  
firma

Dzn.	Ukazovateľ		2003	2004	2005
<a href="#">info</a>	1 Čistý pracovný kapitál	[K]	-4 252	-5 800	-1 925
<a href="#">info</a>	2 Dlhodobé krytie	[K]	-4 252	-5 800	-1 925
<a href="#">info</a>	3 Rozdiel záväzkov a pohľadávok	[K]	-2 634	8 877	19 810
<a href="#">info</a>	4 Rozdiel záväzkov a pohľadávok (obch. styk)	[K]	-3 986	5 998	19 443
<a href="#">info</a>	5 Rozdiel dób splácania (obch. styk)	[dn]	-13	63	114

<< VSTUPY MAJETOK KAPITÁL NAKLADY VÝNOSY ZISK ZADLŽENOST LIKVIDITA AKTIVITA RENTABILITA

EFEKTIVNOST (OST) PRACOVNÁ SILA TRHOVÁ HODNOTA VYVÁŽENOST VPLYVY BONITA VÝVOJ

MOŽNOSTI ...

Zobrazit: Bilanční pravidla

[Objekt 1](#) [Objekt 2](#) [Objekt 3](#)

### Ukazovatele likvidity – Bilanční pravidla

Podle období: 365 366 365  
 relativní firma relativní firma relativní firma  
 krycí poměr

Dzn.	Ukazovatel	2003	2004	2005
<a href="#">info</a> 1	Čistý pracovní kapitál [K]	-4 252	-5 800	-1 925
<a href="#">info</a> 2	Dlhodobé krytí [K]	-4 252	-5 800	-1 925

<< VSTUPY MAJETOK KAPITÁL NAKLADY VÝNOSY ZISK ZADLŽENOST LIKVIDITA AKTIVITA RENTABILITA

EFEKTIVNOST (OST.) PRACOVNÁ SILA TRHOVÁ HODNOTA VYVÁŽENOST VPLYVY BONITA VÝVOJ

MOŽNOSTI ...

Zobrazit: Pohľadávky a závazky



[Objekt 1](#) [Objekt 2](#) [Objekt 3](#)

### Pohľadávky a závazky

Počet období	365	366	365
Kvítní poměry	řádková firma	řádková firma	řádková firma

Dzn.	Ukazovatel	2003	2004	2005
<a href="#">info</a>	1. Rozdělení závazků a pohřadřvků [K]	-2 634	8 877	19 810
<a href="#">info</a>	2. Rozdělení závazků a pohřadřvků (obch. styk) [K]	-3 986	5 998	19 443
<a href="#">info</a>	3. Rozdělení dřb splřacania (obch. styk) [dnř]	-13	63	114

<< VSTUPY MAJETOK KAPITÁL NAKLADY VÝNOSY ZISK ZADLŽENOST LIKVIDITA AKTIVITA RENTABILITA

EFektivnost (OST.) PRACOVNÁ SILA TRHOVÁ HODNOTA VYVÁŽENOST VPLYVY BONITA VÝVOJ

MOŽNOSTI ...

Zobrazit: Cash flow ukazovatele

[Objekt 1](#) [Objekt 2](#) [Objekt 3](#)

### Ukazovatele cash flow

Podle období: 365 366 I 365  
 Kvalitativní poměry: řádková firma řádková firma řádková firma

Dzn.	Ukazovatel'		2003	2004	2005
<a href="#">info</a>	1. Cash flow (příjmy-výdavky POP I)	[V]	358	671	134
<a href="#">info</a>	2. Cash flow (příjmy-výdavky POP II)	[V]	553	1 150	1 251
<a href="#">info</a>	3. Cash flow (příjmy-výdavky POP III)	[V]	553	1 150	1 251
<a href="#">info</a>	4. Cash flow (příjmy-výdavky POP IV)	[V]	553	1 150	1 251
<a href="#">info</a>	5. Cash flow (VH+odpisy)	[V]	1 112	1 593	6 189
<a href="#">info</a>	6. Cash flow (zmena POP II)	[V]	-	597	101
<a href="#">info</a>	7. Cash flow (částkový I)	[V]	-	4 711	5 922
<a href="#">info</a>	8. Cash flow (částkový II)	[V]	-	-1 974	594
<a href="#">info</a>	9. Cash flow (částkový III)	[V]	-	9 486	1 959

<< VSTUPY MAJETOK KAPITÁL NAKLADY VÝNOSY ZISK ZADLŽENOSŤ LIKVIDITA **AKTIVITA** RENTABILITA

EFEKTIVNOSŤ (OST.) PRACOVNÁ SILA TRHOVÁ HODNOTA VYVÁŽENOSŤ VPLYVY BONITA VÝVOJ

MOŽNOSTI ...

Zobraziť: Ukazovatele aktivity (obratovosti) (VŠETKY) << >>

Objekt 1 Objekt 2 Objekt 3

### Ukazovatele aktivity (obratovosti)

Počet dní obdobia

365

366 I

365

Kritériá porovnania

Relatívna firma

Relatívna firma

Relatívna firma

Dzn.	Ukazovateľ	2003	2004	2005
<a href="#">info</a>	1. Doba obratu majetku [dn]	255	295	240
<a href="#">info</a>	2. Doba obratu neobežného majetku [dn]	63	56	47
<a href="#">info</a>	3. Doba obratu zásob [dn]	71	87	93
<a href="#">info</a>	4. Doba inkasa pohľadávok z obch. styku [dn]	108	138	88
<a href="#">info</a>	5. Doba splácania záväzkov z obch. styku [dn]	96	201	201
<a href="#">info</a>	6. Obrat majetku [rovn.]	1,4	1,2	1,5
<a href="#">info</a>	7. Obrat neobežného majetku [rovn.]	5,8	6,5	7,7
<a href="#">info</a>	8. Obrat zásob [rovn.]	5,1	4,2	3,9
<a href="#">info</a>	9. Doba obratu priemer. majetku [dn]	-	247	243
<a href="#">info</a>	10. Doba obratu priemer. neobežného majetku [dn]	-	53	47
<a href="#">info</a>	11. Doba obratu priemer. zásob [dn]	-	71	83
<a href="#">info</a>	12. Doba inkasa priemer. pohľadávok z obch. styku [dn]	-	111	102
<a href="#">info</a>	13. Doba splácania priemer. záväzkov z obch. styku [dn]	-	140	186
<a href="#">info</a>	14. Obrat priemer. majetku [rovn.]	-	1,5	1,5
<a href="#">info</a>	15. Obrat priemer. neobežného majetku [rovn.]	-	6,9	7,7
<a href="#">info</a>	16. Obrat priemer. zásob [rovn.]	-	5,2	4,4

<< VSTUPY MAJETOK KAPITÁL NAKLADY VÝNOSY ZISK ZADLŽENOST LIKVIDITA AKTIVITA RENTABILITA

EFEKTIVNOST (OST.) PRACOVNÁ SILA TRHOVÁ HODNOTA VYVÁŽENOST VPLYVY BONITA VÝVOJ

MOŽNOSTI ...

Zobrazit: (počítané zo zostatkových stavov)



[Objekt 1](#) [Objekt 2](#) [Objekt 3](#)

### Ukazovatele aktivity (obratovosti)

*Počet dní/obrátku* 365 366 365  
*Kritická poznamánka* *fiktívna firma* *fiktívna firma* *fiktívna firma*

Dzn.	Ukazovateľ		2003	2004	2005
<a href="#">info</a>	1. Doba obratu majetku	[dn]	255	295	240
<a href="#">info</a>	2. Doba obratu neobežného majetku	[dn]	63	56	47
<a href="#">info</a>	3. Doba obratu zásob	[dn]	71	87	93
<a href="#">info</a>	4. Doba inkasa pohľadávok z obch. styku	[dn]	108	138	88
<a href="#">info</a>	5. Doba splácania záväzkov z obch. styku	[dn]	96	201	201
<a href="#">info</a>	6. Obrat majetku	[obrat.]	1,4	1,2	1,5
<a href="#">info</a>	7. Obrat neobežného majetku	[obrat.]	5,8	6,5	7,7
<a href="#">info</a>	8. Obrat zásob	[obrat.]	5,1	4,2	3,9



<< VSTUPY MAJETOK KAPITÁL NAKLADY VÝNOSY ZISK ZADLŽENOST LIKVIDITA AKTIVITA RENTABILITA

EFEKTIVNOST (OST.) PRACOVNÁ SILA TRHOVÁ HODNOTA VYVÁŽENOST VPLYVY BONITA VÝVOJ

MOŽNOSTI ...

Zobrazit: Doba obratu

[Objekt 1](#) [Objekt 2](#) [Objekt 3](#)

### Ukazovatele aktivity (obratovosti) – Doba obratu

*Podle období* 365 366 365  
*Kvalitativně* *relativně* *relativně*  
*firmy* *firmy* *firmy*

Dzn.	Ukazovatel'	2003	2004	2005
<a href="#">info</a>	1. Doba obratu majetku [dn]	255	295	240
<a href="#">info</a>	2. Doba obratu neobežného majetku [dn]	63	56	47
<a href="#">info</a>	3. Doba obratu zásob [dn]	71	87	93

<< VSTUPY MAJETOK KAPITÁL NAKLADY VÝNOSY ZISK ZADLŽENOSŤ LIKVIDITA AKTIVITA RENTABILITA

EFEKTÍVNOSŤ (OST.) PRACOVNÁ SILA TRHOVÁ HODNOTA VYVÁŽENOSŤ VPLYVY BONITA VÝVOJ

MOŽNOSTI ...

Zobraziť: Doba inkasa a splácania

[Objekt 1](#) [Objekt 2](#) [Objekt 3](#)

### Ukazovatele aktivity (obratovosti) – Doba inkasa a splácania

*Počet dní obdobia*    365    **366**    365  
*Kritériá porovnania*    *filtri*    *filtri*    *filtri*  
                                  firma    firma    firma

Dzn.	Ukazovateľ	2003	2004	2005
<a href="#">info</a>	1. Doba inkasa pohľadávok z obch. styku [dn]	108	138	88
<a href="#">info</a>	2. Doba splácania záväzkov z obch. styku [dn]	96	201	201

<< VSTUPY MAJETOK KAPITÁL NAKLADY VÝNOSY ZISK ZADLŽENOST LIKVIDITA AKTIVITA RENTABILITA

EFEKTIVNOST (OST.) PRACOVNÁ SILA TRHOVÁ HODNOTA VYVÁŽENOST VPLYVY BONITA VÝVOJ

MOŽNOSTI ...

Zobrazit: Obrat

[Objekt 1](#) [Objekt 2](#) [Objekt 3](#)

### Ukazovatele aktivity (obratovosti) – Obrat

*Podíl obíhajícího* 365 366 365  
*kvůli poměrně* *řídce* *řídce*  
*firmy* *firmy* *firmy*

Dzn.	Ukazovatel	2003	2004	2005
<a href="#">info</a> 1.	Obrat majetku [posf.]	1,4	1,2	1,5
<a href="#">info</a> 2.	Obrat neobežného majetku [posf.]	5,8	6,5	7,7
<a href="#">info</a> 3.	Obrat zásob [posf.]	5,1	4,2	3,9

<< VSTUPY MAJETOK KAPITÁL NAKLADY VÝNOSY ZISK ZADLŽENOSŤ LIKVIDITA AKTIVITA RENTABILITA

EFEKTIVNOSŤ (OST.) PRACOVNÁ SILA TRHOVÁ HODNOTA VYVÁŽENOSŤ VPLYVY BONITA VÝVOJ

MOŽNOSTI ...

Zobraziť: (počítané z priemerovaných zost. stavov)



[Objekt 1](#) [Objekt 2](#) [Objekt 3](#)

### Ukazovatele aktivity (obratovosti)

*Počet dní/obrátku* 365 366 365  
*Kľúčová pozícia* fiktívna firma fiktívna firma fiktívna firma

Dzn.	Ukazovateľ	2003	2004	2005
<a href="#">info</a> 1.	Doba obratu priemer. majetku [dn]	-	247	243
<a href="#">info</a> 2.	Doba obratu priemer. neobežného majetku [dn]	-	53	47
<a href="#">info</a> 3.	Doba obratu priemer. zásob [dn]	-	71	83
<a href="#">info</a> 4.	Doba inkasa priemer. pohľadávok z obch. styku [dn]	-	111	102
<a href="#">info</a> 5.	Doba splácania priemer. záväzkov z obch. styku [dn]	-	140	186
<a href="#">info</a> 6.	Obrát priemer. majetku [koef.]	-	1,5	1,5
<a href="#">info</a> 7.	Obrát priemer. neobežného majetku [koef.]	-	6,9	7,7
<a href="#">info</a> 8.	Obrát priemer. zásob [koef.]	-	5,2	4,4

<< VSTUPY MAJETOK KAPITÁL NAKLADY VÝNOSY ZISK ZADLŽENOSŤ LIKVIDITA AKTIVITA RENTABILITA

EFEKTIVNOSŤ (OST.) PRACOVNÁ SILA TRHOVÁ HODNOTA VYVÁŽENOSŤ VPLYVY BONITA VÝVOJ

MOŽNOSTI ...

Zobraziť: Doba obratu



[Objekt 1](#) [Objekt 2](#) [Objekt 3](#)

### Ukazovatele aktivity (obratovosti) – Doba obratu

*Práve doobrádza* 365 366 365  
*Kritická pomôcka* [fiktívna firma](#) [fiktívna firma](#) [fiktívna firma](#)

Dzn.	Ukazovateľ	2003	2004	2005
<a href="#">info</a>	1. Doba obratu priemer. majetku [dn]	-	247	243
<a href="#">info</a>	2. Doba obratu priemer. neobežného majetku [dn]	-	53	47
<a href="#">info</a>	3. Doba obratu priemer. zásob [dn]	-	71	83

<< VSTUPY MAJETOK KAPITÁL NAKLADY VÝNOSY ZISK ZADLŽENOSŤ LIKVIDITA AKTIVITA RENTABILITA

EFEKTÍVNOSŤ (OST.) PRACOVNÁ SILA TRHOVÁ HODNOTA VYVÁŽENOSŤ VPLYVY BONITA VÝVOJ

MOŽNOSTI ...

Zobraziť: Doba inkasa a splácania



[Objekt 1](#) [Objekt 2](#) [Objekt 3](#)

### Ukazovatele aktivity (obratovosti) – Doba inkasa a splácania

*Počet dní obdobia* 365 **366** 365  
*Kritériá porovnania* [fiktívna firma](#) [fiktívna firma](#) [fiktívna firma](#)

Dzn.	Ukazovateľ	2003	2004	2005
<a href="#">info</a>	1. Doba inkasa priemer, pohľadávok z obch. styku [dn]	-	111	102
<a href="#">info</a>	2. Doba splácania priemer, záväzkov z obch. styku [dn]	-	140	186



<< VSTUPY MAJETOK KAPITÁL NAKLADY VÝNOSY ZISK ZADLŽENOST LIKVIDITA AKTIVITA RENTABILITA

EFEKTIVNOST (OST.) PRACOVNÁ SILA TRHOVÁ HODNOTA VYVÁŽENOST VPLYVY BONITA VÝVOJ

MOŽNOSTI ...

Zobrazit: Obrat

[Objekt 1](#) [Objekt 2](#) [Objekt 3](#)

### Ukazovatele aktivity (obratovosti) – Obrat

*Průměr období* 365 366 365  
*Kritická poměrka* *fiktivna firma* *fiktivna firma* *fiktivna firma*

Dzn.	Ukazovatel'	2003	2004	2005
<a href="#">info</a> 1.	Obrat priemer. majetku [posf.]	-	1,5	1,5
<a href="#">info</a> 2.	Obrat priemer. neobežného majetku [posf.]	-	6,9	7,7
<a href="#">info</a> 3.	Obrat priemer. zásob [posf.]	-	5,2	4,4

<< VSTUPY MAJETOK KAPITÁL NÁKLADY VÝNOSY ZISK ZADLŽENOST LIKVIDITA AKTIVITA RENTABILITA

EFEKTIVNOST (OST.) PRACOVNÁ SILA TRHOVÁ HODNOTA VYVÁŽENOST VPLYVY BONITA VÝVOJ

MOŽNOSTI ...

Zobrazit: ... použitím EBT (bež. zisk před zd.) << >>

[Objekt 1](#) [Objekt 2](#) [Objekt 3](#)

### Ukazovatele rentability (použitím EBT – běžný zisk před zdanením)

Počet období: 365 366 365  
 Kvalitativní poměr: 100% 100% 100%

Dzn.	Ukazovatel'	2003	2004	2005
<a href="#">info</a>	1. Rentabilita celk. kapitálu (ROI) (použitím EBT)	4,54	2,25	12,88
<a href="#">info</a>	2. Rentabilita vlast. kapitálu (ROE) (použitím EBT)	182,76	66,92	108,55
<a href="#">info</a>	3. Rentabilita základního imania (použitím EBT)	191,90	141,60	788,80
<a href="#">info</a>	4. Rentabilita výnosov (použitím EBT)	1,80	1,25	7,88
<a href="#">info</a>	5. Rentabilita tržeb (použitím EBT)	3,17	1,82	8,47
<a href="#">info</a>	6. Rentabilita celkových tržeb (použitím EBT)	3,07	1,82	8,43
<a href="#">info</a>	7. Rentabilita nákladov (použitím EBT)	1,82	1,26	8,34
<a href="#">info</a>	8. Rentabilita osobních nákladov (použitím EBT)	45,50	23,12	120,78
<a href="#">info</a>	9. Rentabilita mzdových nákladov (použitím EBT)	62,28	31,56	168,62
<a href="#">info</a>	10. Rentabilita majetku (ROA) (použitím EBT)	4,54	2,25	12,88
<a href="#">info</a>	11. Rentabilita dhod. hmot. majetku (použitím EBT)	18,32	11,77	65,46



&lt;&lt; VSTUPY MAJETOK KAPITÁL NÁKLADY VÝNOSY ZISK ZADĚLENOST LIKVIDITA AKTIVITA RENTABILITA

EFEKTIVNOST (OST.) PRACOVNÁ SILA TRHOVÁ HODNOTA VYVÁŽENOST VPLYVY BONITA VÝVOJ

MOŽNOSTI ...

Zobrazit:

... použitím EBT (bež. zisk pred zd.)

&lt;&lt; &gt;&gt;

Vybrané ukazovatele rentability

Rentabilita - podľa foriem VH

... použitím EBT (bež. zisk pred zd.)

... použitím EAT (bež. zisk po zd.)

... použitím VH IV (celk. zisk pred zd.)

... použitím VH10 (celk. zisk po zd.)

Rentabilita - jednotlivé ukazovatele

Základná produkčná sieť

Rentabilita celk. kapitálu (ROI)

Rentabilita vlast. kapitálu (ROE)

Rentabilita základného imania

Rentabilita výnosov

Rentabilita tržieb

Rentabilita celkových tržieb

Rentabilita nákladov

Rentabilita osobných nákladov

Rentabilita mzdových nákladov

Rentabilita majetku (ROA)

Rentabilita dhod. hmot. majetku

Ostatné ukazovatele

Objekt 1 Objekt 2 Objekt 3

EBT – bežný zisk pred zdanením)

	365	366 I	365	
Objekt	filitova firma	filitova firma	filitova firma	
	2003	2004	2005	
Rentabilita celkových tržieb	[%]	4,54	2,25	12,88
Rentabilita celkových tržieb	[%]	182,76	66,92	108,55
Rentabilita osobných nákladov	[%]	191,90	141,60	788,80
Rentabilita mzdových nákladov	[%]	1,80	1,25	7,88
Rentabilita dhod. hmot. majetku	[%]	3,17	1,82	8,47
Rentabilita celkových tržieb (použitím EBT)	[%]	3,07	1,82	8,43
Rentabilita nákladov (použitím EBT)	[%]	1,82	1,26	8,34
Rentabilita osobných nákladov (použitím EBT)	[%]	45,50	23,12	120,78
Rentabilita mzdových nákladov (použitím EBT)	[%]	62,28	31,56	168,62
Rentabilita majetku (ROA) (použitím EBT)	[%]	4,54	2,25	12,88
Rentabilita dhod. hmot. majetku (použitím EBT)	[%]	18,32	11,77	65,46

info

info

info

info

info

info

info

info

info

info

info

<< VSTUPY MAJETOK KAPITÁL NAKLADY VÝNOSY ZISK ZADLŽENOST LIKVIDITA AKTIVITA RENTABILITA

EFEKTIVNOST (OST.) PRACOVNÁ SILA TRHOVÁ HODNOTA VYVÁŽENOST VPLYVY BONITA VÝVOJ

MOŽNOSTI ...

Zobrazit: Ostatné ukazovatele

Objekt 1 Objekt 2 Objekt 3

### Ukazovatele rentability – Ostatné

Podiel objemu 365 366 I 365  
 výroby pomáreka  
 výroba firma výroba firma výroba firma

Dzn.	Ukazovateľ		2003	2004	2005
<a href="#">info</a>	1. Podiel pridanej hodnoty na výrobe a obchode	[%]	12,24	17,31	18,58
<a href="#">info</a>	2. Podiel pridanej hodnoty na výnosoch	[%]	6,97	11,92	17,28
<a href="#">info</a>	3. Miera obchodnej marže	[%]	18,67	17,94	18,92
<a href="#">info</a>	4. Miera výrobnjej marže (z výnosov)	[%]	-273,79	7,99	11,62
<a href="#">info</a>	5. Miera výrobnjej marže (z tržieb)	[%]	-307,57	7,99	11,62

<< VSTUPY MAJETOK KAPITÁL NÁKLADY VÝNOSY ZISK ZADĹŽENOSŤ LIKVIDITA AKTIVITA RENTABILITA

EFEKTIVNOSŤ (OST.) PRACOVNÁ SILA TRHOVÁ HODNOTA VYVÁŽENOSŤ VPLYVY BONITA VÝVOJ

MOŽNOSTI ...

Zobraziť: Ukazovatele efektivity (ost.) (VŠETKY) << >>

Objekt 1 Objekt 2 Objekt 3

### Ukazovatele efektivity (okrem rentability)

Podiel obj. objektu 365 366 365  
 Kľúčová pozícia: relatívna firma relatívna firma relatívna firma

Ozn.	Ukazovateľ	2003	2004	2005
info	1. Celková nákladovosť	0,9938	0,9914	0,9444
info	2. Výrobná-spotrebná nákladovosť	0,0471	0,0406	0,0379
info	3. Osobná nákladovosť	0,0397	0,0541	0,0652
info	4. Mzdová nákladovosť	0,0290	0,0396	0,0467
info	5. Odpisová nákladovosť	0,0042	0,0055	0,0062
info	6. Finančná nákladovosť	0,0320	0,0233	0,0302
info	7. Úroková nákladovosť	0,0170	0,0144	0,0051
info	8. Hospodárska nákladovosť	0,9658	0,9796	0,9056
info	9. Účinnosť nákladov	1,0063	1,0087	1,0589
info	10. Účinnosť nákladov na hospodársku činnosť	1,0354	1,0208	1,1042
info	11. Účinnosť majetku	2,5126	1,7984	1,6342
info	12. Účinnosť celkového kapitálu	2,5126	1,7984	1,6342
info	13. Účinnosť neobežného majetku	10,1431	9,4096	8,3068
info	14. Účinnosť zásob	9,0347	6,1354	4,2091
info	15. Účinnosť cudzieho kapitálu	2,5766	1,8610	1,8542
info	16. Účinnosť vlastného kapitálu	101,2571	53,5047	13,7742
info	17. Viazanosť majetku	0,3980	0,5560	0,6119
info	18. Viazanosť celkového kapitálu	0,3980	0,5560	0,6119
info	19. Viazanosť (náročnosť) neobežného majetku	0,0986	0,1063	0,1204
info	20. Viazanosť (náročnosť) obežného majetku	0,2918	0,4452	0,4882
info	21. Viazanosť (náročnosť) zásob	0,1107	0,1630	0,2376
info	22. Viazanosť cudzieho kapitálu	0,3881	0,5374	0,5393
info	23. Viazanosť vlastného kapitálu	0,0099	0,0187	0,0726
info	24. Produktivita práce (použitím pridanej hodnoty)	494	900	1153
info	25. Produktivita práce (použitím výnosov)	7088	7548	6673
info	26. Mzdová produktivita (použitím pridanej hodnoty)	34,5083	25,2320	21,3974
info	27. Mzdová produktivita (použitím výnosov)	2,4060	3,0085	3,6984
info	28. Finančná produktivita práce (použitím PH)	1,7575	2,2039	2,6491

<< VSTUPY MAJETOK KAPITÁL NÁKLADY VÝNOSY ZISK ZADLŽENOST LIKVIDITA AKTIVITA RENTABILITA

EFEKTIVNOST (OST.) PRACOVNÁ SILA TRHOVÁ HODNOTA VYVÁŽENOST VPLYVY BONITA VÝVOJ

MOŽNOSTI ...

Zobrazit:  << >>

[Objekt 1](#) [Objekt 2](#) [Objekt 3](#)

### Ukazovatele nákladovosti

Podíl obj. nákladovosti 365 366 I 365  
 Kvalitativní poměr: řádková firma řádková firma řádková firma

Dzn.	Ukazovatel'	2003	2004	2005
<a href="#">info</a>	1. Celková nákladovost' [coef.]	0,9938	0,9914	0,9444
<a href="#">info</a>	2. Výrobní-spotřebná nákladovost' [coef.]	0,0471	0,0406	0,0379
<a href="#">info</a>	3. Osobní nákladovost' [coef.]	0,0397	0,0541	0,0652
<a href="#">info</a>	4. Mzdová nákladovost' [coef.]	0,0290	0,0396	0,0467
<a href="#">info</a>	5. Odpisová nákladovost' [coef.]	0,0042	0,0055	0,0062
<a href="#">info</a>	6. Finanční nákladovost' [coef.]	0,0320	0,0233	0,0302
<a href="#">info</a>	7. Úroková nákladovost' [coef.]	0,0170	0,0144	0,0051
<a href="#">info</a>	8. Hospodářská nákladovost' [coef.]	0,9658	0,9796	0,9056

<< VSTUPY MAJETOK KAPITÁL NÁKLADY VÝNOSY ZISK ZADLŽENOST LIKVIDITA AKTIVITA RENTABILITA

EFEKTIVNOST (OST.) PRACOVNÁ SILA TRHOVÁ HODNOTA VYVÁŽENOST VPLYVY BONITA VÝVOJ

MOŽNOSTI ...

Zobrazit: Účinnost

[Objekt 1](#) [Objekt 2](#) [Objekt 3](#)

### Ukazovatele účinnosti

Podíl obj. obj. obj.  
 Kvalit. poměrů  
 365 366 365  
 řetěza řetěza řetěza  
 firma firma firma

Dzn.	Ukazovatel	2003	2004	2005
<a href="#">info</a>	1. Účinnost nákladov [koef.]	1,0063	1,0087	1,0589
<a href="#">info</a>	2. Účinnost nákladov na hospodársku činnost [koef.]	1,0354	1,0208	1,1042
<a href="#">info</a>	3. Účinnost majetku [koef.]	2,5126	1,7984	1,6342
<a href="#">info</a>	4. Účinnost celkového kapitálu [koef.]	2,5126	1,7984	1,6342
<a href="#">info</a>	5. Účinnost neobežného majetku [koef.]	10,1431	9,4096	8,3068
<a href="#">info</a>	6. Účinnost zásob [koef.]	9,0347	6,1354	4,2091
<a href="#">info</a>	7. Účinnost cudzieho kapitálu [koef.]	2,5766	1,8610	1,8542
<a href="#">info</a>	8. Účinnost vlastného kapitálu [koef.]	101,2571	53,5047	13,7742

<< VSTUPY MAJETOK KAPITÁL NAKLADY VÝNOSY ZISK ZADLŽENOST LIKVIDITA AKTIVITA RENTABILITA

EFEKTIVNOST (OST.) PRACOVNÁ SILA TRHOVÁ HODNOTA VYVÁŽENOST VPLYVY BONITA VÝVOJ

MOŽNOSTI ...

Zobraziť: Viazanosť

[Objekt 1](#) [Objekt 2](#) [Objekt 3](#)

### Ukazovatele viazanosti

Podiel dlhodobého  
krytívia pomáreka

365 366 365

relatívna relatívna relatívna

firma firma firma

Dzn.	Ukazovateľ	2003	2004	2005
<a href="#">info</a>	1. Viazanosť majetku [koef.]	0,3980	0,5560	0,6119
<a href="#">info</a>	2. Viazanosť celkového kapitálu [koef.]	0,3980	0,5560	0,6119
<a href="#">info</a>	3. Viazanosť (náročnosť) neobežného majetku [koef.]	0,0986	0,1063	0,1204
<a href="#">info</a>	4. Viazanosť (náročnosť) obežného majetku [koef.]	0,2918	0,4452	0,4882
<a href="#">info</a>	5. Viazanosť (náročnosť) zásob [koef.]	0,1107	0,1630	0,2376
<a href="#">info</a>	6. Viazanosť cudzieho kapitálu [koef.]	0,3881	0,5374	0,5393
<a href="#">info</a>	7. Viazanosť vlastného kapitálu [koef.]	0,0099	0,0187	0,0726



<< VSTUPY MAJETOK KAPITÁL NAKLADY VÝNOSY ZISK ZADLŽENOST LIKVIDITA AKTIVITA RENTABILITA

EFEKTIVNOST' (OST.) PRACOVNÁ SILA TRHOVÁ HODNOTA VYVÁŽENOST' VPLYVY BONITA VÝVOJ

MOŽNOSTI ...



Zobrazit: Efektivnost' pracovnej sily

[Objekt 1](#) [Objekt 2](#) [Objekt 3](#)

### Ukazovatele efektivity pracovnej sily

Podiel akcionárov 365 366 365  
 Kvalita pománie relatívna firma relatívna firma relatívna firma

Dzn.	Ukazovateľ		2003	2004	2005
<a href="#">info</a>	1. Produktivita práce (použitím pridanej hodnoty)	[kfos.]	494	900	1153
<a href="#">info</a>	2. Produktivita práce (použitím výnosov)	[kfos.]	7088	7548	6673
<a href="#">info</a>	3. Mzdová produktivita (použitím pridanej hodnoty)	[koef.]	34,5083	25,2320	21,3974
<a href="#">info</a>	4. Mzdová produktivita (použitím výnosov)	[koef.]	2,4060	3,0085	3,6984
<a href="#">info</a>	5. Finančná produktivita práce (použitím PH)	[koef.]	1,7575	2,2039	2,6491

<< VSTUPY MAJETOK KAPITÁL NAKLADY VÝNOSY ZISK ZADLŽENOSŤ LIKVIDITA AKTIVITA RENTABILITA

EFEKTIVNOSŤ (OST.) PRACOVNÁ SILA TRHOVÁ HODNOTA VYVÁŽENOSŤ VPLYVY BONITA VÝVOJ

MOŽNOSTI ...

Zobraziť: Ukazovatele pracovnej sily (VŠETKY) << >>

Objekt 1 Objekt 2 Objekt 3

### Ukazovatele pracovnej sily

Počet záznamov: 365  
 Objekt: 366 I  
 Počet záznamov: 365  
 Objekt: 366 I  
 Počet záznamov: 365  
 Objekt: 366 I

Dzn.	Ukazovateľ	2003	2004	2005
<a href="#">info</a>	1. Produktivita práce (použitím pridanej hodnoty) [kilo.]	494	900	1153
<a href="#">info</a>	2. Produktivita práce (použitím výnosov) [kilo.]	7088	7548	6673
<a href="#">info</a>	3. Mzdová produktivita (použitím pridanej hodnoty) [koef.]	34,5083	25,2320	21,3974
<a href="#">info</a>	4. Mzdová produktivita (použitím výnosov) [koef.]	2,4060	3,0085	3,6984
<a href="#">info</a>	5. Finančná produktivita práce (použitím PH) [koef.]	1,7575	2,2039	2,6491
<a href="#">info</a>	6. Priemerné osobné náklady [kilo.]	281	408	435
<a href="#">info</a>	7. Priemerné mzdové náklady [kilo.]	205	299	312
<a href="#">info</a>	8. Vybavenosť zamestnanca celkovým majetkom [kilo.]	2821	4197	4083
<a href="#">info</a>	9. Priemerný počet zamestnancov [os.]	15,0	15,0	15,0



<< VSTUPY MAJETOK KAPITÁL NAKLADY VÝNOSY ZISK ZADLŽENOST LIKVIDITA AKTIVITA RENTABILITA

EFEKTIVNOST' (OST.) PRACOVNÁ SILA TRHOVÁ HODNOTA VYVÁŽENOST' VPLYVY BONITA VÝVOJ

MOŽNOSTI ...

Zobrazit: Efektivnost' pracovnej sily

<< >>

[Objekt 1](#) [Objekt 2](#) [Objekt 3](#)

### Ukazovatele efektivity pracovnej sily

Podiel akcionárov 365 366 365  
 Kvalita pománie relatívna firma relatívna firma relatívna firma

Dzn.	Ukazovateľ		2003	2004	2005
<a href="#">info</a>	1. Produktivita práce (použitím pridanej hodnoty)	[kilo.]	494	900	1153
<a href="#">info</a>	2. Produktivita práce (použitím výnosov)	[kilo.]	7088	7548	6673
<a href="#">info</a>	3. Mzdová produktivita (použitím pridanej hodnoty)	[koef.]	34,5083	25,2320	21,3974
<a href="#">info</a>	4. Mzdová produktivita (použitím výnosov)	[koef.]	2,4060	3,0085	3,6984
<a href="#">info</a>	5. Finančná produktivita práce (použitím PH)	[koef.]	1,7575	2,2039	2,6491

<< VSTUPY MAJETOK KAPITÁL NAKLADY VÝNOSY ZISK ZADLŽENOSŤ LIKVIDITA AKTIVITA RENTABILITA

EFEKTIVNOSŤ (OST.) PRACOVNÁ SILA TRHOVÁ HODNOTA VYVÁŽENOSŤ VPLYVY BONITA VÝVOJ

MOŽNOSTI ...

Zobraziť: Ostatné ukazovatele pracovnej sily



[Objekt 1](#) [Objekt 2](#) [Objekt 3](#)

### Ukazovatele pracovnej sily

Počet zisťovateľa 365 366 365  
 Kľúčová pozícia: fiktívna firma fiktívna firma fiktívna firma

Dzn.	Ukazovateľ		2003	2004	2005
<a href="#">info</a>	1. Priemerné osobné náklady	[kilo.]	281	408	435
<a href="#">info</a>	2. Priemerné mzdové náklady	[kilo.]	205	299	312
<a href="#">info</a>	3. Vybavenosť zamestnanca celkovým majetkom	[kilo.]	2821	4197	4083
<a href="#">info</a>	4. Priemerný počet zamestnancov	[os.]	15,0	15,0	15,0

<< VSTUPY MAJETOK KAPITÁL NÁKLADY VÝNOSY ZISK ZADLŽENOST LIKVIDITA AKTIVITA RENTABILITA

EFEKTIVNOST (OST.) PRACOVNÁ SILA TRHOVÁ HODNOTA VYVÁŽENOST VPLYVY BONITA VÝVOJ

MOŽNOSTI ...

Zobrazit: Ukazovatele trhovej hodnoty (VŠETKY) << >>

Objekt 1 Objekt 2 Objekt 3

### Ukazovatele trhovej hodnoty

Počet akcie/akcie 365 366 365  
 Výška poměrná říšová firma říšová firma říšová firma

Ozn.	Ukazovateľ		2003	2004	2005
<a href="#">info</a>	1. Trhová hodnota (cena) akcie	[K]	4	5	7
<a href="#">info</a>	2. Účtovná hodnota akcie	[K]	1	2	7
<a href="#">info</a>	3. Rozdiel trhovej a účtovnej hodnoty akcie	[K]	3	2	-1
<a href="#">info</a>	4. Trhová hodnota vlastného imania	[K]	3 912	4 588	6 530
<a href="#">info</a>	5. Účtovná hodnota vlastného imania	[K]	1 050	2 116	7 267
<a href="#">info</a>	6. Rozdiel trhovej a účtovnej hodnoty vlast. imania	[K]	2 862	2 472	-737
<a href="#">info</a>	7. Dividendy	[K]	?	?	?
<a href="#">info</a>	8. Dividenda na akciu	[K]	?	?	?
<a href="#">info</a>	9. Čistý zisk na akciu	[K]	1	1	6
<a href="#">info</a>	10. P/E pomer	[coef.]	2,8003	4,7056	1,0531
<a href="#">info</a>	11. Výplatný pomer	[coef.]	div.=?	div.=?	div.=?
<a href="#">info</a>	12. Dividendový výnos akcie	[coef.]	div/a=?	div/a=?	div/a=?
<a href="#">info</a>	13. Pomer trhovej a účtovnej hodnoty akcie	[coef.]	3,7257	2,1682	0,8986
<a href="#">info</a>	14. Pomer kurzu k tržbám	[coef.]	0,0646	0,0588	0,0701
<a href="#">info</a>	15. Pomer kurzu ku cash flow	[coef.]	3,5180	2,8801	1,0551
<a href="#">info</a>	16. Počet akcií	[K]	1000,0	1000,0	1000,0

<< VSTUPY MAJETOK KAPITÁL NÁKLADY VÝNOSY ZISK ZADLŽENOST LIKVIDITA AKTIVITA RENTABILITA

EFEKTIVNOST (OST.) PRACOVNÁ SILA TRHOVÁ HODNOTA **VYVÁŽENOST** VPLYVY BONITA VÝVOJ

MOŽNOSTI ...

Zobrazit: Čistý pracovní kapitál

Grady: Malé Velké skryt

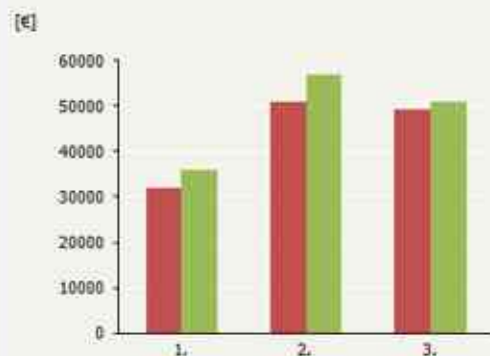
[Objekt 1](#) [Objekt 2](#) [Objekt 3](#)

## Čistý pracovní kapitál

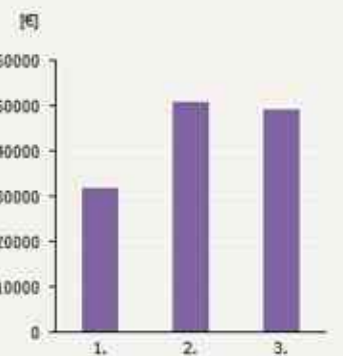
Podíl objektivně 365 366 365  
 Kvalitativně  
 Kvalitativně

2003 2004 2005

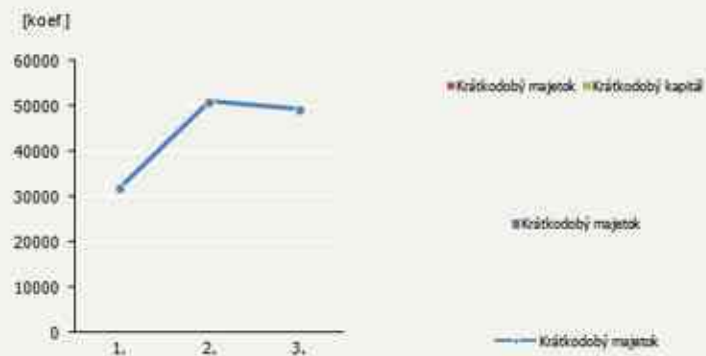
Dzn.	Ukazovatel		2003	2004	2005	
info	o	Krátkodobý majetek	[€]	31 832	50 921	49 202
info	b	Krátkodobý kapitál	[€]	36 084	56 721	51 027
info	o-b	Čistý pracovní kapitál	[€]	-4 252	-5 800	-1 825
info	nb	Celková likvidita (III.)	[koef.]	0,8822	0,8977	0,9642



Objekt



Objekt



Objekt

<< VSTUPY MAJETOK KAPITÁL NÁKLADY VÝNOSY ZISK ZADLŽENOST LIKVIDITA AKTIVITA RENTABILITA

EFEKTIVNOST (OST.) PRACOVNÁ SILA TRHOVÁ HODNOTA VYVÁŽENOST VPLYVY BONITA VÝVOJ

MOŽNOSTI ...

Zobrazit: Kapitalizovanost' subjektu << >>

Gráf: Malé > Velké skryt'

[Objekt 1](#) [Objekt 2](#) [Objekt 3](#)

### Kapitalizovanost' subjektu

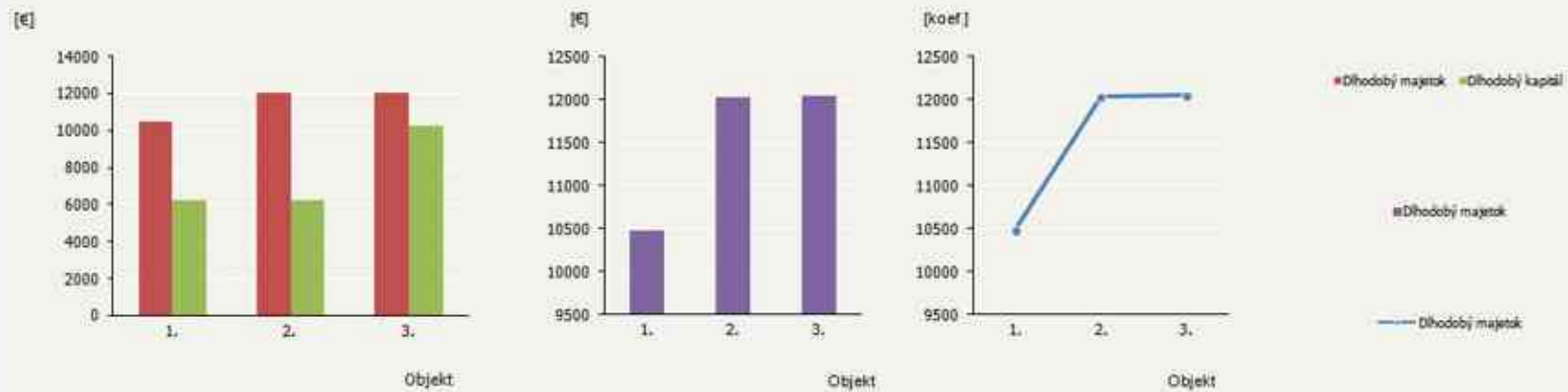
Podíl dlhodobého  
krytí z poměru

365  
366 I  
365

řetěza  
řetěza  
řetěza

řetěza  
řetěza  
řetěza

Dzn.	Ukazovatel'		2003	2004	2005
info	▷ Dlhodobý majetek	[€]	10 492	12 032	12 050
info	▷ Dlhodobý kapitál	[€]	6 230	6 232	10 225
info	▷▷ Kapitalizácia podniku	[€]	4 252	5 800	1 825
info	▷▷ Kapitalizácia podniku (pomer)	[koef.]	1,6825	1,9307	1,1785



<< VSTUPY MAJETOK KAPITÁL NAKLADY VÝNOSY ZISK ZADLŽENOST LIKVIDITA AKTIVITA RENTABILITA

EFEKTIVNOST (OST.) PRACOVNÁ SILA TRHOVÁ HODNOTA VYVÁŽENOST VPLYVY BONITA VÝVOJ

MOŽNOSTI ...

Zobrazit: Dlhodobé krytie

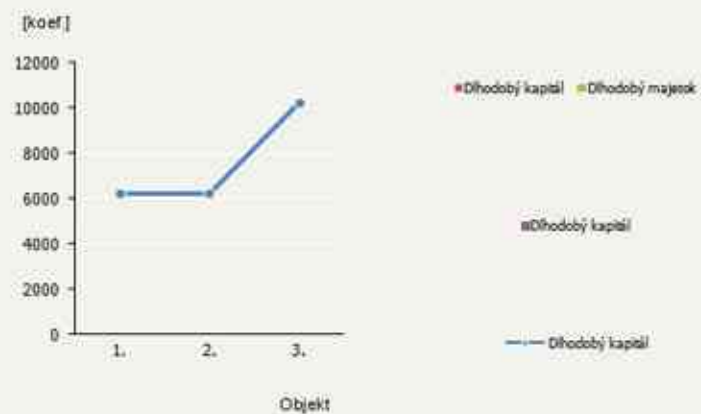
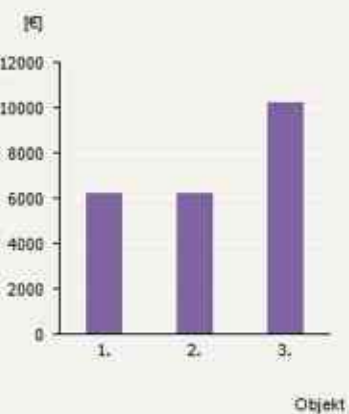
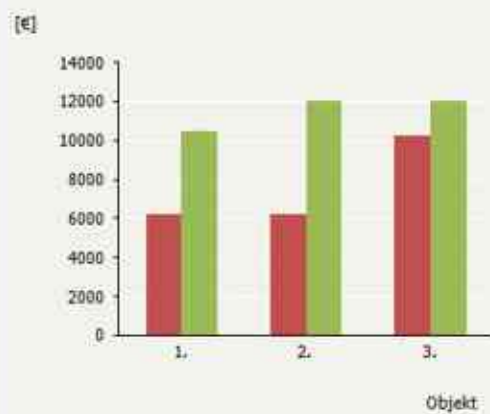
Gráf: Malé Velké skryt

[Objekt 1](#) [Objekt 2](#) [Objekt 3](#)

## Dlhodobé krytie

Počet období: 365 366 365  
 Kvalitativní poměr: Relativní firma Relativní firma Relativní firma

Dzn.	Ukazovatel'		2003	2004	2005
info	▷ Dlhodobý kapitál	[€]	6 230	6 232	10 225
info	▷ Dlhodobý majetek	[€]	10 482	12 032	12 050
info	▷▷ Dlhodobé krytie	[€]	-4 252	-5 800	-1 825
info	▷▷ Dlhodobé krytie (pomer)	[koef.]	0,5944	0,5180	0,6485



<< VSTUPY MAJETOK KAPITÁL NÁKLADY VÝNOSY ZISK ZADLŽENOST LIKVIDITA AKTIVITA RENTABILITA

EFEKTIVNOST (OST.) PRACOVNÁ SILA TRHOVÁ HODNOTA **VYVÁŽENOST** VPLYVY BONITA VÝVOJ

MOŽNOSTI ...

Zobrazit: Závazky a pohľadávky

Grady: Malé

Velké skryt'

[Objekt 1](#) [Objekt 2](#) [Objekt 3](#)

## Závazky a pohľadávky

Počet období: 365 366 365  
 Kvalitativní poměry: [řádková firma](#) [řádková firma](#) [řádková firma](#)

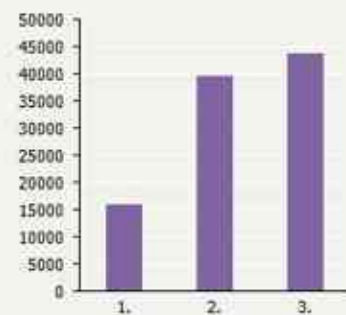
Dzn.	Ukazovatel'		2003	2004	2005
<a href="#">info</a>	o Závazky III	[€]	16 069	39 682	43 645
<a href="#">info</a>	b Pohľadávky (súčet)	[€]	18 703	30 805	23 835
<a href="#">info</a>	> b Rozdíl závazkov a pohľadávok	[€]	-2 634	8 877	19 810
<a href="#">info</a>	nb Platobná neschopnosť	[koef.]	0,8592	1,2882	1,8311

[€]



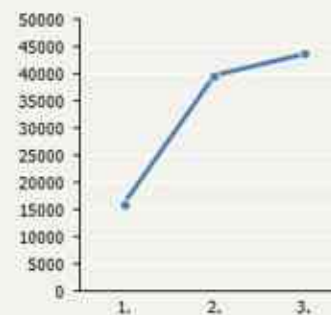
Objekt

[€]



Objekt

[koef.]



Objekt

■ Závazky III ■ Pohľadávky (súčet)  
 ■ Závazky III  
 — Závazky III

<< VSTUPY MAJETOK KAPITÁL NÁKLADY VÝNOSY ZISK ZADLŽENOST LIKVIDITA AKTIVITA RENTABILITA

EFEKTIVNOST (OST.) PRACOVNÁ SILA TRHOVÁ HODNOTA **VYVÁŽENOST** VPLYVY BONITA VÝVOJ

MOŽNOSTI ...

Zobrazit: Závazky a pohľadávky (z obch. styku)

Gráf: Malé

Veľké skryť

[Objekt 1](#) [Objekt 2](#) [Objekt 3](#)

### Závazky a pohľadávky (z obch. styku)

Počet obchodov: 365 366 365  
 Kvalita poměru: *řídírna firma* *řídírna firma* *řídírna firma*

Dzn.	Ukazovatel	2003	2004	2005	
info	▹ Závazky z obch.styku (súčet)	[€]	13 941	35 448	41 816
info	▹ Pohľadávky z obch.styku (súčet)	[€]	17 927	29 450	22 373
info	▹ Rozdiel záväzkov a pohľadávok (obch. styk)	[€]	-3 986	5 998	19 443
info	▹ Platobná neschopnosť (obch. styk)	[koef.]	0,7777	1,2037	1,8690

[€]



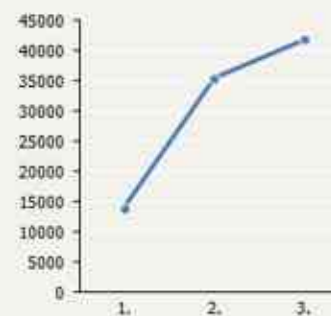
Objekt

[€]



Objekt

[koef.]



Objekt

■ Závazky z obch.styku (súčet)  
 □ Pohľadávky z obch.styku (súčet)  
 ■ Závazky z obch.styku (súčet)  
 — Závazky z obch.styku (súčet)



<< VSTUPY MAJETOK KAPITÁL NAKLADY VÝNOSY ZISK ZADLŽENOSŤ LIKVIDITA AKTIVITA RENTABILITA

EFEKTIVNOSŤ (OST.) PRACOVNÁ SILA TRHOVÁ HODNOTA **VYVÁŽENOSŤ** VPLYVY BONITA VÝVOJ

MOŽNOSTI ...

Zobraziť: Doby splácania (z obch. styku) << >>

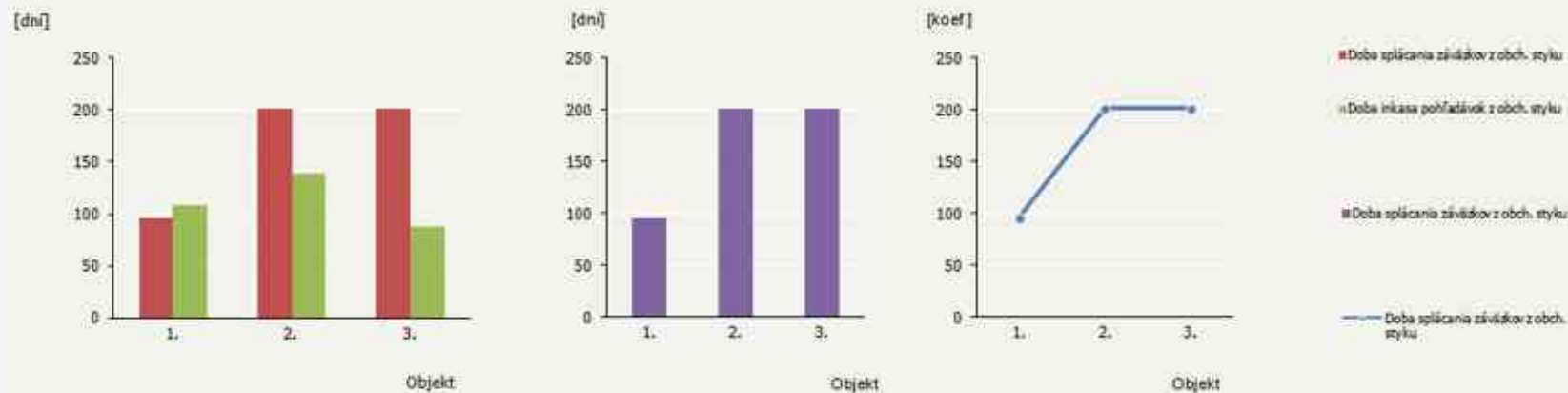
Gráf: Malé Veľké skryť

Objekt 1 Objekt 2 Objekt 3

### Doba splácania záväzkov a pohľadávok (z obch. styku)

Pomer dĺžok obdobia 365 366 365  
 Pôvodná firma Pôvodná firma Pôvodná firma  
 Krvová pomárinka

Dzn.	Ukazovateľ	2003	2004	2005
info	▷ Doba splácania záväzkov z obch. styku [dni]	96	201	201
info	▷ Doba inkasa pohľadávok z obch. styku [dni]	108	138	88
info	▷ Rozdiel dób splácania (obch. styk) [dni]	-13	63	114
info	▷ Pomer dób splácania (obch. styk) [koef.]	0,8843	1,4556	2,2956



<< VSTUPY MAJETOK KAPITÁL NÁKLADY VÝNOSY ZISK ZADLŽENOSŤ LIKVIDITA AKTIVITA RENTABILITA

EFEKTIVNOSŤ (OST.) PRACOVNÁ SILA TRHOVÁ HODNOTA VYVÁŽENOSŤ VPLYVY BONITA VÝVOJ

MOŽNOSTI ...

Zobraziť: Výnosy a náklady (bez DZP a PPVHS)

Gráf: Malé

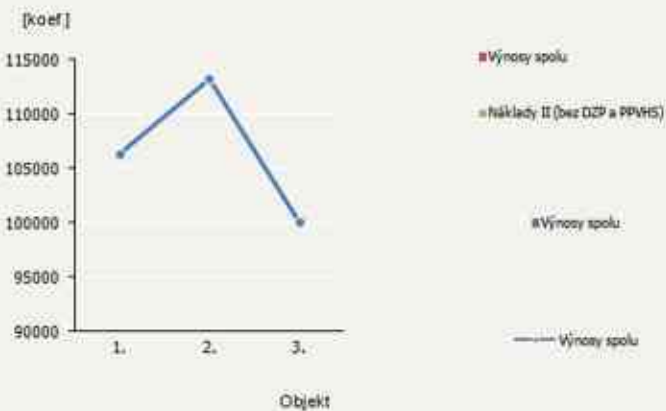
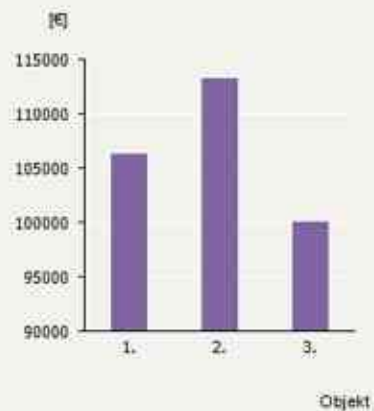
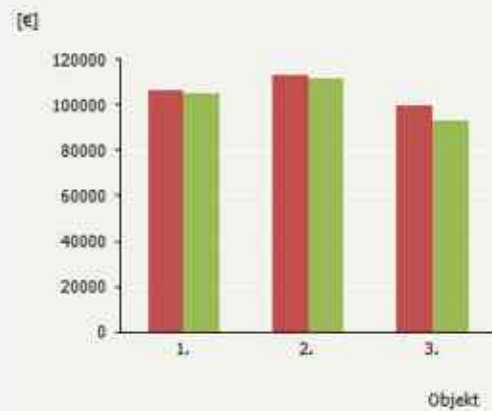
Veľké skryť

Objekt 1 Objekt 2 Objekt 3

### Výnosy a náklady (bez DZP a PPVHS)

Períoda obdobia: 365 366 365  
 Kľúčová pozícia: fiktívna firma fiktívna firma fiktívna firma

Dzn.	Ukazovateľ	2003	2004	2005
info	o Výnosy spolu [€]	106 320	113 216	100 097
info	b Náklady II (bez DZP a PPVHS) [€]	105 129	111 800	92 843
info	o b VH za účtovné obdobie pred zdari. bez PPVHS [€]	1 191	1 416	7 254
info	nb Účinnosť nákladov (bez DZP a PPVHS) [koef.]	1,0113	1,0127	1,0781



<< VSTUPY MAJETOK KAPITÁL NÁKLADY VÝNOSY ZISK ZADLŽENOST LIKVIDITA AKTIVITA RENTABILITA

EFEKTIVNOST (OST.) PRACOVNÁ SILA TRHOVÁ HODNOTA VYVÁŽENOST VPLYVY BONITA VÝVOJ

MOŽNOSTI ...

Zobrazit: Výnosy a náklady

Gráf: Malé

Veliké skryt'

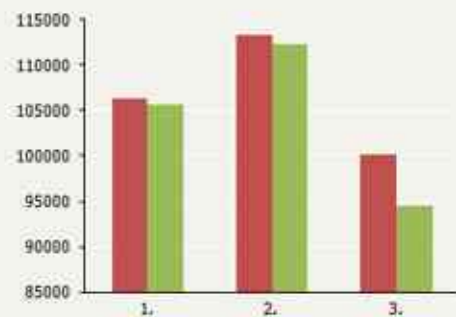
[Objekt 1](#) [Objekt 2](#) [Objekt 3](#)

## Výnosy a náklady

Počet období: 365 366 365  
 Kvalitativní: žádná firma žádná firma žádná firma

Dzn.	Ukazovatel'		2003	2004	2005	
info	o	Výnosy spolu	[€]	106 320	113 216	100 097
info	b	Náklady spolu	[€]	105 659	112 241	94 530
info	> b	Výsledek hospodárení za účt. období	[€]	661	975	5 567
info	nb	Účinnost' nákladov	[koef.]	1,0063	1,0087	1,0589

[€]




Objekt

[€]



Objekt

[koef.]



Objekt

■ Výnosy spolu ■ Náklady spolu

■ Výnosy spolu

— Výnosy spolu

<< VSTUPY MAJETOK KAPITÁL NAKLADY VÝNOSY ZISK ZADLŽENOST LIKVIDITA AKTIVITA RENTABILITA

EFEKTIVNOST (OST.) PRACOVNÁ SILA TRHOVÁ HODNOTA VYVÁŽENOST VPLYVY BONITA VÝVOJ

MOŽNOSTI ...

Zobrazit: Trhová a účtovná hodnota akcie

Gráf: Malé

Velké skryt'

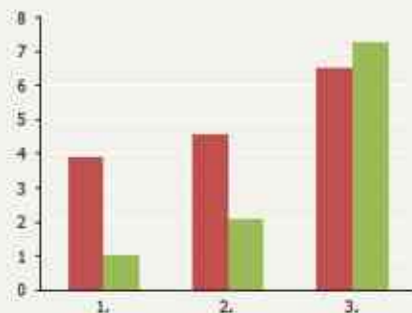
[Objekt 1](#) [Objekt 2](#) [Objekt 3](#)

### Trhová a účtovná hodnota akcie

Počet období: 365 366 365  
 Kvalitativní poměr: 100% 100% 100%

Dzn.	Ukazovatel'	2003	2004	2005
info	Trhová hodnota (cena) akcie [€]	4	5	7
info	Účtovná hodnota akcie [€]	1	2	7
info	Rozdíl trhové a účtovnej hodnoty akcie [€]	3	2	-1
info	Pomer trhové a účtovnej hodnoty akcie [koef.]	3,7257	2,1682	0,8986

[€]



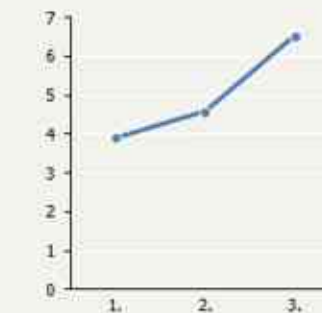
Objekt

[€]



Objekt

[koef.]



Objekt

■ Trhová hodnota (cena) akcie  
 ■ Účtovná hodnota akcie  
 ■ Trhová hodnota (cena) akcie  
 — Trhová hodnota (cena) akcie

<< VSTUPY MAJETOK KAPITÁL NÁKLADY VÝNOSY ZISK ZADLŽENOST LIKVIDITA AKTIVITA RENTABILITA

EFEKTIVNOST (OST.) PRACOVNÁ SILA TRHOVÁ HODNOTA VYVÁŽENOST VPLYVY BONITA VÝVOJ

MOŽNOSTI ...

Zobrazit: Pyramídový rozklad ROA (1) (ROA = VH/V : M/V)

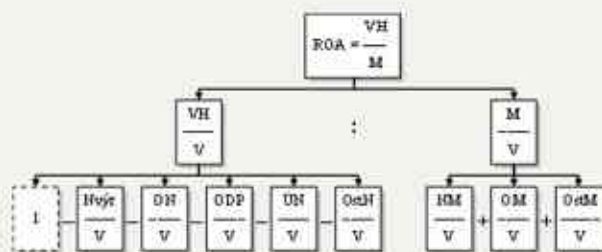
Schéma

Zmena kádrového měřítka: 1) 31.12.2003 /

3) 31.12.2005 /

### Pyramídový rozklad ROA (1)

Pozic.*	Dzn.	Úkazovatel'	MJ	2003		2005		Změna		
				Hodnota	Hodnota	Rozdíl	IP [%]	Index	abs.	rel. [%]
0.	VH / M	<b>Rentabilita majetku (použitím VHúo)</b>	M	<b>0,0156</b>	<b>0,0909</b>	<b>0,0753</b>	<b>481,8</b>	<b>5,82</b>		
1.1.1.	VH / V	Rentabilita výnosov (použitím VHúo)	[koef.]	0,0062	0,0556	0,0494	794,6	8,95	<b>0,0937</b>	<b>599,5</b>
1.2.R.	M / V	Viazanosť majetku	[koef.]	0,3980	0,6119	0,2139	53,8	1,54	<b>-0,0184</b>	<b>-117,7</b>
2.1.L.	Nvýr / V	Výrobná-spotrebná nákladovosť	[koef.]	0,0471	0,0379	-0,0092	-19,6	0,80	<b>0,0175</b>	<b>111,9</b>
2.2.L.	MN / V	Osobná nákladovosť	[koef.]	0,0397	0,0652	0,0256	64,5	1,64	<b>-0,0485</b>	<b>-310,4</b>
2.3.L.	ODP / V	Odpisová nákladovosť	[koef.]	0,0042	0,0062	0,0020	46,5	1,46	<b>-0,0037</b>	<b>-23,9</b>
2.4.L.	ÚN / V	Úroková nákladovosť	[koef.]	0,0170	0,0051	-0,0119	-69,8	0,30	<b>0,0225</b>	<b>144,0</b>
2.5.L.	OstN / V	Ostatná nákladovosť	[koef.]	0,8958	0,8299	-0,0659	-6,3	0,94	<b>0,1059</b>	<b>678,0</b>
2.6.R.	NM / V	Viazanosť (náročnosť) neoběžného majetku	[koef.]	0,0986	0,1204	0,0218	22,1	1,22	<b>-0,0019</b>	<b>-12,0</b>
2.7.R.	OM / V	Viazanosť (náročnosť) obežného majetku	[koef.]	0,2918	0,4882	0,1964	67,3	1,67	<b>-0,0169</b>	<b>-108,1</b>
2.8.R.	OstM / V	Viazanosť ost. majetku	B2 [koef.]	0,0076	0,0033	-0,0043	-56,0	0,44	<b>0,0004</b>	<b>2,3</b>



Výpreklady:

0) Rentabilita majetku (ROA) sa počíta použitím výnosov a nákladov za účinné obdobie.

1) Ostatný majetok sa môže skladať z oběžného majetku a neoběžného (napr. Zostatné rozličníky účtů, pohľadávky za upísané vlastné akcie).

\* Pozn.: - značenie pozícií čísla v zvislici: stupňový rozklad verzie (1-5) a; Priražení: napr. 2.1.1. značí 2. úroveň 1. stupňa v číselnej hierarchii; 3) 1 je vrcholový ukazovateľ.

<< VSTUPY MAJETOK KAPITÁL NÁKLADY VÝNOSY ZISK ZADLŽENOST LIKVIDITA AKTIVITA RENTABILITA

EFEKTIVNOST (OST.) PRACOVNÁ SILA TRHOVÁ HODNOTA VYVÁŽENOST VPLYVY BONITA VÝVOJ

MOŽNOSTI ...

Zobrazit: Pyramídový rozklad ROA (2) (ROA = VK/CK × VH/VK)

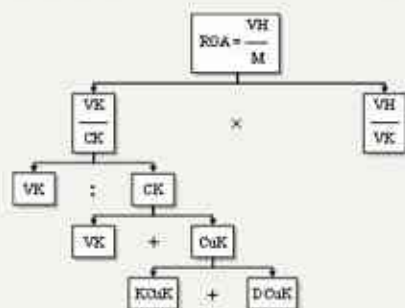
 Schéma

Změna období: 1) 31.12.2003 /

2) 31.12.2005 /

## Pyramídový rozklad ROA (2)

Pozic.*	Dzn.	Úkazovatel'	MJ	2003	2005	Změna: IP [%]	Index	Vplyv		
				Hodnota	Hodnota			Rozdíl	abs.	rel. [%]
0.	VH / M	<b>Rentabilita majetku (použitím VHúo)</b>	M	<b>0,0156</b>	<b>0,0909</b>	<b>0,0753</b>	<b>481,8</b>	<b>5,82</b>		
1.1.1.	VK / CK	Miera samostatnosti	[%]	2,48	11,86	9,38	378,1	4,78	<b>0,0669</b>	<b>428,1</b>
1.2.R.	VH / VK	Rentabilita vlastního kapitálu (použitím VHúo)	KC	0,6295	0,7661	0,1365	21,7	1,22	<b>0,0084</b>	<b>53,7</b>
2.1.L.	VK	Vlastné imanie	[€]	1 050	7 267	6 217	592,1	6,92	<b>0,0827</b>	<b>529,3</b>
2.2.H.	CK	Vlastné imanie a záväzky spolu	[€]	42 314	61 252	18 938	44,8	1,45	<b>-0,0158</b>	<b>-101,2</b>
3.1.L.	VK	Vlastné imanie	[€]	1 050	7 267	6 217	592,1	6,92	<b>-0,0052</b>	<b>-33,2</b>
3.2.R.	CuK	Cudzí kapitál	[€]	41 264	53 985	12 721	30,8	1,31	<b>-0,0106</b>	<b>-68,0</b>
4.1.L.	KCuK	Krátkodobý kapitál	[€]	36 084	51 027	14 943	41,4	1,41	<b>-0,0125</b>	<b>-79,9</b>
4.2.R.	DCuK	Dlhodobý cudzí kapitál	[€]	5 180	2 958	-2 222	-42,9	0,57	<b>0,0019</b>	<b>11,9</b>



Výsledky:

M: Rentabilita majetku (ROA) a rentabilita vlastního kapitálu (použitím použitím systému hospodaření za účinné období)

\* Pozic. – označení pozice čísla a zkratkou: stupeň podřízenosti (1 – 4) a druh (L – vlastní, R – cizí, H – vlastní a závazky spolu, K – vlastní kapitál, CuK – cizí kapitál, DCuK – dlouhodobý cizí kapitál)

<< VSTUPY MAJETOK KAPITÁL NÁKLADY VÝNOSY ZISK ZADĹŽENOSŤ LIKVIDITA AKTIVITA RENTABILITA

EFEKTIVNOSŤ (OST.) PRACOVNÁ SILA TRHOVÁ HODNOTA VYVÁŽENOSŤ VPLYVY BONITA VÝVOJ

MOŽNOSTI

Zobraziť: Pyramídový rozklad VH za účtovné obdobie (VH = Vhbč + Vhmč)

Schéma

Zmena účtovného obdobia: 1) 31.12.2003 /

3) 31.12.2005 /

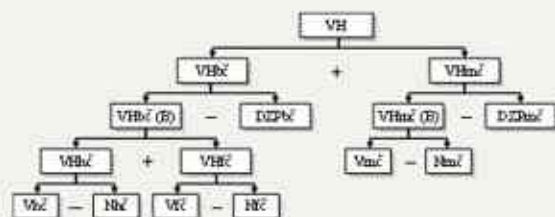
1) 31.12.2003 /

2) 31.12.2004 /

3) 31.12.2005 /

### Pyramídový rozklad výsledku hospodárenia za účtovné obdobie

Pozíc.*	Dzn.	Úkazovateľ	MJ	2003	2005	Zmena	Index	Vplyv	
				Hodnota	Hodnota			abs.	rel. [%]
0.	<b>VH</b>	<b>VH za účtovné obdobie po zdan. bez PPVHS</b>	[€]	<b>661</b>	<b>5 567</b>	<b>4 906</b>	<b>742,2</b>	<b>8,42</b>	
1.1.1.	Vhbč	VH z bežnej činnosti po zdanení (EAT)	[€]	1 397	6 201	4 804	343,9	4,44	4 804
1.2.R.	Vhmč	VH z mimoriadnej činnosti po zdanení	[€]	-736	-634	102	-13,9	0,86	102
2.1.L.	Vhbč (B)	VH z bežnej činnosti pred zdanením (EBT)	[€]	1 919	7 888	5 969	311,0	4,11	5 969
2.2.L.	DZPbč	Daň z príjmov z bežnej činnosti	[€]	522	1 687	1 165	223,2	3,23	-1 165
2.3.R.	Vhmč (B)	VH z mimoriadnej činnosti pred zdanením	[€]	-728	-634	94	-12,9	0,87	94
2.4.R.	DZPmč	Daň z príjmov z mimoriadnej činnosti	[€]	8	0	-8	-100,0	0,00	8
3.1.L.	VHhč	VH z hospodárskej činnosti	[€]	3 570	9 294	5 724	160,3	2,60	5 724
3.2.L.	VHfč	VH z finančnej činnosti	[€]	-1 651	-1 406	245	-14,8	0,85	245
3.3.R.	Vmč	Mimoriadne výnosy	[€]	33	0	-33	-100,0	0,00	-33
3.4.R.	Nmč	Mimoriadne náklady	[€]	761	634	-127	-16,7	0,83	127
4.1.L.	Vhč	Výnosy z hospodárskej činnosti	[€]	104 531	96 479	-6 052	-5,8	0,94	-6 052
4.2.L.	Nhč	Náklady na hospodársku činnosť	[€]	100 961	89 185	-11 776	-11,7	0,88	11 776
4.3.R.	Vfč	Výnosy z finančnej činnosti	[€]	1 756	1 618	-138	-7,9	0,92	-138
4.4.R.	Nfč	Náklady na finančnú činnosť	[€]	3 407	3 024	-383	-11,2	0,89	383



výsledky:

VH = výnosy hospodárenia

\* Pozn.: - označenie pozície čísla v pyramide: štvorcík = pravidelná hodnota (1-4R), P = pravidel. štvorcík, 2-22 označuje 2. člen na 2. stupni v danom vývoji, "B" je mimoriadny ukazovateľ.

<< VSTUPY MAJETOK KAPITÁL NÁKLADY VÝNOSY ZISK ZADĹŽENOSŤ LIKVIDITA AKTIVITA RENTABILITA

EFEKTIVNOSŤ (OST.) PRACOVNÁ SILA TRHOVÁ HODNOTA VYVÁŽENOSŤ VPLYVY BONITA VÝVOJ

MOŽNOSTI

Zobraziť: Pyramídový rozklad VH za účtovné obdobie (VH = Vhbč + Vhmč)

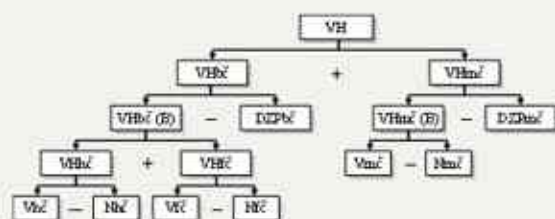
Schéma

Zmena účtovného obdobia: 1) 31.12.2003 /

2) 31.12.2004 /

### Pyramídový rozklad výsledku hospodárenia za účtovné obdobie

Pozíc.*	Dzn.	Úkazovateľ	MJ	2003	2004	Zmena	Index	Vplyv	
				Hodnota	Hodnota			Rozdiel	IP [%]
0.	<b>VH</b>	<b>VH za účtovné obdobie po zdan. bez PPVHS</b>	[€]	<b>661</b>	<b>975</b>	<b>314</b>	<b>1,48</b>		
1.1.1.	Vhbč	VH z bežnej činnosti po zdanení (EAT)	[€]	1 397	975	-422	0,70	-422	-63,8
1.2.R.	Vhmč	VH z mimoriadnej činnosti po zdanení	[€]	-736	0	736	100,0	736	111,3
2.1.L.	Vhbč (B)	VH z bežnej činnosti pred zdanením (EBT)	[€]	1 919	1 416	-503	0,74	-503	-76,1
2.2.L.	DZPbč	Daň z príjmov z bežnej činnosti	[€]	522	441	-81	0,84	81	12,3
2.3.R.	Vhmč (B)	VH z mimoriadnej činnosti pred zdanením	[€]	-728	0	728	100,0	728	110,1
2.4.R.	DZPmč	Daň z príjmov z mimoriadnej činnosti	[€]	8	0	-8	0,00	8	1,2
3.1.L.	VHhč	VH z hospodárskej činnosti	[€]	3 570	2 270	-1 300	0,64	-1 300	-196,7
3.2.L.	Vhfč	VH z finančnej činnosti	[€]	-1 651	-854	797	0,52	797	120,6
3.3.R.	Vmč	Mimoriadne výnosy	[€]	33	0	-33	0,00	-33	-5,0
3.4.R.	Nmč	Mimoriadne náklady	[€]	761	0	-761	0,00	761	115,1
4.1.L.	Vhč	Výnosy z hospodárskej činnosti	[€]	104 531	111 436	6 905	1,07	6 905	1044,6
4.2.L.	Nhč	Náklady na hospodársku činnosť	[€]	100 961	109 166	8 205	1,08	-8 205	-1241,3
4.3.R.	Vfč	Výnosy z finančnej činnosti	[€]	1 756	1 780	24	1,01	24	3,6
4.4.R.	Nfč	Náklady na finančnú činnosť	[€]	3 407	2 634	-773	0,77	773	116,9



výsledky:

VH = výsledok hospodárenia

\* Pozn.: - označenie pozície čísla v pyramide: štvorcík = pravidelné číslo (1-4000), P = pravidlo, Np = 2-12 označuje 2. člen na 2. stupni v číselnej vetve. "B" je mimoriadny ukazovateľ.



<< VSTUPY MAJETOK KAPITÁL NÁKLADY VÝNOSY ZISK ZADĹŽENOSŤ LIKVIDITA AKTIVITA RENTABILITA

EFEKTIVNOSŤ (OST.) PRACOVNÁ SILA TRHOVÁ HODNOTA VYVÁŽENOSŤ VPLYVY BONITA VÝVOJ

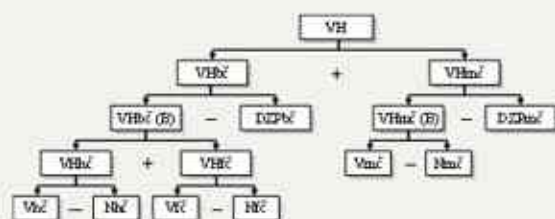
MOŽNOSTI ...

Zobraziť: Pyramídový rozklad VH za účtovné obdobie (VH = VHbĽ + VHmĽ)  Schéma

Zmena účtovného obdobia: 2) 31.12.2004 / 3) 31.12.2005 /

### Pyramídový rozklad výsledku hospodárenia za účtovné obdobie

Pozíc.*	Dzn.	Ukazovateľ	MJ	2004	2005	Zmena IP [%]	Index	Vplyv		
				Hodnota	Hodnota			Rozdiel	abs.	rel. [%]
0.	<b>VH</b>	<b>VH za účtovné obdobie po zdan. bez PPVHS</b>	[€]	<b>975</b>	<b>5 567</b>	<b>4 592</b>	<b>471,0</b>	<b>5,71</b>		
1.1.1.	VHbĽ	VH z bežnej činnosti po zdanení (EAT)	[€]	975	6 201	5 226	536,0	6,36	5 226	536,0
1.2.R.	VHmĽ	VH z mimoriadnej činnosti po zdanení	[€]	0	-634	-634	-	-	-634	-65,0
2.1.L.	VHbĽ (B)	VH z bežnej činnosti pred zdanením (EBT)	[€]	1 416	7 888	6 472	457,1	5,57	6 472	663,8
2.2.L.	DZPbĽ	Daň z príjmov z bežnej činnosti	[€]	441	1 687	1 246	282,5	3,83	-1 246	-127,8
2.3.R.	VHmĽ (B)	VH z mimoriadnej činnosti pred zdanením	[€]	0	-634	-634	-	-	-634	-65,0
2.4.R.	DZPmĽ	Daň z príjmov z mimoriadnej činnosti	[€]	0	0	0	-	-	0	0,0
3.1.L.	VHhĽ	VH z hospodárskej činnosti	[€]	2 270	9 294	7 024	309,4	4,09	7 024	720,4
3.2.L.	VHfĽ	VH z finančnej činnosti	[€]	-854	-1 406	-552	64,6	1,65	-552	-56,6
3.3.R.	VmĽ	Mimoriadne výnosy	[€]	0	0	0	-	-	0	0,0
3.4.R.	NmĽ	Mimoriadne náklady	[€]	0	634	634	-	-	-634	-65,0
4.1.L.	VhĽ	Výnosy z hospodárskej činnosti	[€]	111 436	96 479	-12 957	-11,6	0,88	-12 957	-1328,9
4.2.L.	NhĽ	Náklady na hospodársku činnosť	[€]	109 166	89 185	-19 981	-18,3	0,82	19 981	2049,3
4.3.R.	VfĽ	Výnosy z finančnej činnosti	[€]	1 780	1 618	-162	-9,1	0,91	-162	-16,6
4.4.R.	NfĽ	Náklady na finančnú činnosť	[€]	2 634	3 024	390	14,8	1,15	-390	-40,0



výsledky:

VH = výnosy hospodárenia

\* Pozn.: - označenie pozície čísla v pyramide: 1) číslo+prvá číslica (1-1000), 2) prvé číslo, 3) číslo 2. úrovne 2., číslo na 2. úrovni (číslo) 2. úrovne, 4) číslo+prvá číslica (1-1000).

<< VSTUPY MAJETOK KAPITÁL NÁKLADY VÝNOSY ZISK ZADLŽENOST LIKVIDITA AKTIVITA RENTABILITA

EFEKTIVNOST (OST.) PRACOVNÁ SILA TRHOVÁ HODNOTA VYVÁŽENOST VPLYVY BONITA VÝVOJ

MOŽNOSTI ...

Zobrazit: Pyramídový rozklad ROA (1) (ROA = VH/V : M/V)

Schéma

Změna období: 2) 31.12.2004 /

3) 31.12.2005 /

## Pyramídový rozklad ROA (1)

Pozic.*	Dzn.	Úkazovatel	Mj	2004	2005	Změna			Vplyv	
				Hodnota	Hodnota	Rozdíl	IP [%]	Index	abs.	rel. [%]
0.	VH / M	<b>Rentabilita majetku (použitím VHúo)</b>	M [koef.]	<b>0,0155</b>	<b>0,0909</b>	<b>0,0754</b>	<b>486,8</b>	<b>5,87</b>		
1.1.1.	VH / V	Rentabilita výnosov (použitím VHúo)	[koef.]	0,0086	0,0556	0,0470	545,8	6,46	<b>0,0795</b>	<b>513,2</b>
1.2.R.	M / V	Viazanosť majetku	[koef.]	0,5560	0,6119	0,0559	10,1	1,10	<b>-0,0041</b>	<b>-26,3</b>
2.1.L.	Nvýř / V	Výrobní-spotřebná nákladovosť	[koef.]	0,0406	0,0379	-0,0027	-6,7	0,93	<b>0,0046</b>	<b>29,5</b>
2.2.L.	MN / V	Osobná nákladovosť	[koef.]	0,0541	0,0652	0,0111	20,6	1,21	<b>-0,0188</b>	<b>-121,7</b>
2.3.L.	ODP / V	Odpisová nákladovosť	[koef.]	0,0055	0,0062	0,0008	13,8	1,14	<b>-0,0013</b>	<b>-8,2</b>
2.4.L.	ÚN / V	Úroková nákladovosť	[koef.]	0,0144	0,0051	-0,0093	-64,4	0,36	<b>0,0157</b>	<b>101,4</b>
2.5.L.	OstN / V	Ostatná nákladovosť	[koef.]	0,8769	0,8299	-0,0469	-5,3	0,95	<b>0,0793</b>	<b>512,1</b>
2.6.R.	NM / V	Viazanosť (náročnosť) neobežného majetku	[koef.]	0,1063	0,1204	0,0141	13,3	1,13	<b>-0,0010</b>	<b>-6,7</b>
2.7.R.	OM / V	Viazanosť (náročnosť) obežného majetku	[koef.]	0,4452	0,4882	0,0430	9,6	1,10	<b>-0,0031</b>	<b>-20,3</b>
2.8.R.	OstM / V	Viazanosť ost. majetku	B2 [koef.]	0,0045	0,0033	-0,0012	-26,1	0,74	<b>0,0001</b>	<b>0,6</b>

Výsledek:

0) Rentabilita majetku (ROA) se počítá použitím výnosů hospodářství ze účinné soustavy.

02) Opatření majetkem se tvoří ztrátou podíly majetku neobežného a obežného majetku (NM, OM) ztrátou rozdílové sítě, pohledky ze uzavání vlastní peníze.

\* Pozn.: - součástí pozice čísla v pyramídě: skupitová pořadí verze (L1, L2, L3, L4, L5, L6, L7, L8, L9, L10, L11, L12, L13, L14, L15, L16, L17, L18, L19, L20) a vzhledově úpravou.

<< VSTUPY MAJETOK KAPITÁL NAKLADY VÝNOSY ZISK ZADLŽENOST LIKVIDITA AKTIVITA RENTABILITA

EFEKTIVNOST (OST.) PRACOVNÁ SILA TRHOVÁ HODNOTA VYVÁŽENOST VPLYVY **BONITA** VÝVOJ

MOŽNOSTI ...

Zobraziť:  Podrobné  Použiť účtovnú hodnotu vlastného kapitálu namiesto trhovej (Altman) Použiť formu cash flow: Cash flow (VH+odpisy)

[Objekt 1](#) [Objekt 2](#) [Objekt 3](#)

### Bonitné a bankrotové modely

Počet známkových  
Kritéria poznámka

365  
fiktívna firma

366!  
fiktívna firma

365  
fiktívna firma

Text	2003	2004	2005
Altmanov model, Z-score (1968)	16,4805 *	6,2297 *	43,4199 *
Altmanov model, Z-score (1983)	21,6158 *	9,7206 *	42,1320 *
Altmanov model, Z-score (1995)	-6,6582 ***	-27,7655 ***	73,0830 *
Taffierov model	0,4972 ***	0,4804 ***	0,5924 ***
Index bonity	55,2794 ***	25,1507 ***	139,9133 ***
Index IN 01	35,3373 ***	19,6469 ***	54,9971 ***
Rýchly test, QT (súčet známok)	15 **	15 **	13 **

Výsledky:

\*\*\* veľmi horšie    \*\* neučítané horšie    \* zlé hodnotenie

<< VSTUPY MAJETOK KAPITÁL NAKLADY VÝNOSY ZISK ZADLŽENOSŤ LIKVIDITA AKTIVITA RENTABILITA

EFEKTIVNOSŤ (OST.) PRACOVNÁ SILA TRHOVÁ HODNOTA VYVÁŽENOSŤ VPLYVY BONITA VÝVOJ

MOŽNOSTI ...

Zobraziť:  Podrobne

Vidieť:  Použiť účtovnú hodnotu vlastného kapitálu namiesto trhovej (Altman)

Použiť formu cash flow: Cash flow (VH+odpisy)

[Objekt 1](#) [Objekt 2](#) [Objekt 3](#)

## Bonitné a bankrotové modely

Počet známkových: 365 366! 365  
 Kvalita poznámka: fiktívna firma fiktívna firma fiktívna firma

Text	2003	2004	2005
Altmanov model, Z-score (1968)	16,4389 *	6,2053 *	43,4281 *
Altmanov model, Z-score (1983)	21,5867 *	9,7035 *	42,1378 *
Altmanov model, Z-score (1995)	-6,7311 ***	-27,8082 ***	73,0974 *
Taffierov model	0,4972 ***	0,4804 ***	0,5924 ***
Index bonity	55,2794 ***	25,1507 ***	139,9133 ***
Index IN 01	35,3373 ***	19,6469 ***	54,9971 ***
Rýchly test, QT (súčet známok)	15 **	15 **	13 **

Výsledky:

\*\*\* veľmi horšie    \*\* neučítané    \* zlé

<< VSTUPY MAJETOK KAPITÁL NAKLADY VÝNOSY ZISK ZADLŽENOSŤ LIKVIDITA AKTIVITA RENTABILITA

EFEKTIVNOSŤ (OST.) PRACOVNÁ SILA TRHOVÁ HODNOTA VYVÁŽENOSŤ VPLYVY BONITA VÝVOJ

MOŽNOSTI ...

Zobraziť:  Podrobne  Použiť účtovnú hodnotu vlastného kapitálu namiesto trhovej (Altman)  Použiť formu cash flow

Objekt 1 Objekt 2 Objekt 3

### Bonitné a bankrotové modely

Počet známkových	365	366!	365
krátky poznámka	skutčná firma	fiktívna firma	skutčná firma

Text	2003	2004	2005
Altmanov model, Z-score (1968)	16,4805 *	6,2297 *	43,4199 *
Altmanov model, Z-score (1983)	21,6158 *	9,7206 *	42,1320 *
Altmanov model, Z-score (1995)	-6,6582 ***	-27,7655 ***	73,0830 *
Taffierov model	0,4972 ***	0,4804 ***	0,5924 ***
Index bonity	55,2794 ***	25,1507 ***	139,9133 ***
Index IN 01	35,3373 ***	19,6469 ***	54,9971 ***
Rýchly test, QT (súčet známok)	15 **	15 **	13 **

Výsledky:

\*\*\* veľmi horšie    \*\* neučítané    \* nie hodnotenie

- Cash flow (VH+odpisy)
- Cash flow (VH+odpisy)
- Cash flow (príjmy-výdavky POP I)
- Cash flow (príjmy-výdavky POP II)
- Cash flow (príjmy-výdavky POP III)
- Cash flow (príjmy-výdavky POP IV)
- Cash flow (zisková POP II)

<< VSTUPY MAJETOK KAPITÁL NAKLADY VÝNOSY ZISK ZADLŽENOSŤ LIKVIDITA AKTIVITA RENTABILITA

EFEKTIVNOSŤ (OST.) PRACOVNÁ SILA TRHOVÁ HODNOTA VYVÁŽENOSŤ VPLYVY BONITA VÝVOJ

MOŽNOSTI ...

↑

Zobraziť:  Podrobné

Vidieť:  Použiť účtovnú hodnotu vlastného kapitálu namiesto trhovej (Altman)

Použiť formu cash flow: Cash flow (zmena POP II)

[Objekt 1](#) [Objekt 2](#) [Objekt 3](#)

## Bonitné a bankrotové modely

Počet známkov: 365 366! 365  
 Kvalita poznámka: fiktívna firma fiktívna firma fiktívna firma

Text	2003	2004	2005
Altmanov model, Z-score (1968)	16,4805 *	6,2297 *	43,4199 *
Altmanov model, Z-score (1983)	21,6158 *	9,7206 *	42,1320 *
Altmanov model, Z-score (1995)	-6,6582 ***	-27,7655 ***	73,0830 *
Taffierov model	0,4972 ***	0,4804 ***	0,5924 ***
Index bonity	—	25,1261 ***	139,7441 ***
Index IN 01	35,3373 ***	19,6469 ***	54,9971 ***
Rýchly test, QT (súčet známok)	—	15 **	15 **

Výsledky:

\*\*\* veľmi horšie \*\* neučítané horšie \* nie hodnotenie

<< VSTUPY MAJETOK KAPITÁL NAKLADY VÝNOSY ZISK ZADLŽENOSŤ LIKVIDITA AKTIVITA RENTABILITA

EFEKTIVNOSŤ (OST.) PRACOVNÁ SILA TRHOVÁ HODNOTA VYVÁŽENOSŤ VPLYVY BONITA VÝVOJ

MOŽNOSTI ...

Zobraziť:  Podrobné  Použiť účtovnú hodnotu vlastného kapitálu namiesto trhovej (Altman)

Použiť formu cash flow: Cash flow (VH+odpisy)

Objekt 1 Objekt 2 Objekt 3

## Bonitné a bankrotové modely

Počet zhľadobáň 365 366! 365  
 Kvalita porovnania fiktívna firma fiktívna firma fiktívna firma

Text	2003	2004	2005
------	------	------	------

### Altmanov model, Z-score (1968)

Altmanov model, Z-score (1968) 18,4805 6,2297 43,4199  
 \* \* \*

#### Kritériá hodnotenia

- \*\*\* Z1968 je menej než 1,81 - firma s dobrou finančno-ekonomickou situáciou (je finančne silná a zdravá)
- \*\* Z1968 je medzi 1,81 a 2,99 - firma s neistotou finančnou situáciou (tzv. šedá zóna)
- \* Z1968 je viac než 2,99 - firma s veľkými vážnymi finančnými problémami (je kandidátom na bankrot)

#### Algoritmus výpočtu

$$Z(1968) = 1,2 \cdot a + 1,4 \cdot b + 3,3 \cdot c + 0,6 \cdot d + 0,999 \cdot e$$

		2003	2004	2005
a	Čistý pracovný kapitál / majetok [%]	-10,0467	-9,2132	-2,9795
b	Nerozdelené zisky / majetok [koef.]	0,0012	0,0177	0,1023
c	EBIT / majetok [%]	8,8032	4,8417	13,7155
d	Trhová hodnota vlastného kapitálu / cudzí kapitál [koef.]	0,0948	0,0754	0,1210
e	Tržby / majetok [x/dn]	1,4311	1,2391	1,5200

### Altmanov model, Z-score (1983)

Altmanov model, Z-score (1983) 21,6158 9,7306 42,1320  
 \* \* \*

#### Kritériá hodnotenia

- \*\*\* Z1983 je menej než 1,21 - firma s dobrou finančno-ekonomickou situáciou (je finančne silná a zdravá)
- \*\* Z1983 je medzi 1,21 a 2,09 - firma s neistotou finančnou situáciou (tzv. šedá zóna)
- \* Z1983 je viac než 2,09 - firma s veľkými vážnymi finančnými problémami (je kandidátom na bankrot)

#### Algoritmus výpočtu

$$Z(1983) = 0,717 \cdot a + 0,847 \cdot b + 3,107 \cdot c + 0,42 \cdot d + 0,998 \cdot e$$

		2003	2004	2005
a	Čistý pracovný kapitál / majetok [%]	-10,0467	-9,2132	-2,9795
b	Nerozdelené zisky / majetok [koef.]	0,0012	0,0177	0,1023
c	EBIT / majetok [%]	8,8032	4,8417	13,7155
d	Trhová hodnota vlastného kapitálu / cudzí kapitál [koef.]	0,0948	0,0754	0,1210
e	Tržby / majetok [x/dn]	1,4311	1,2391	1,5200

### Altmanov model, Z-score (1995)

Altmanov model, Z-score (1995) -6,6582 -27,7655 73,0830  
 \* \* \* \* \*

#### Kritériá hodnotenia

- \*\*\* Z1995 je menej než 1,1 - firma s dobrou finančno-ekonomickou situáciou (je finančne silná a zdravá)
- \*\* Z1995 je medzi 1,1 a 2,6 - firma s neistotou finančnou situáciou (tzv. šedá zóna)
- \* Z1995 je viac než 2,6 - firma s veľkými vážnymi finančnými problémami (je kandidátom na bankrot)

<< VSTUPY MAJETOK KAPITÁL NAKLADY VÝNOSY ZISK ZADLŽENOST LIKVIDITA AKTIVITA RENTABILITA

EFEKTIVNOST (OST.) PRACOVNÁ SILA TRHOVÁ HODNOTA VYVÁŽENOST VPLYVY BONITA VÝVOJ

MOŽNOSTI ...

Zobrazit: Vybrat ukazovatel...

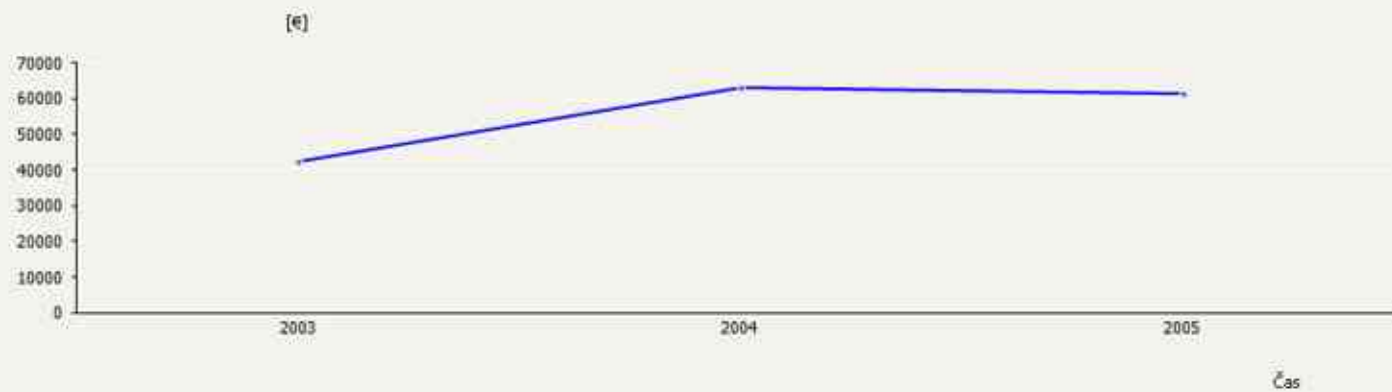
Objekt 1 Objekt 2 Objekt 3

### Analýza vývoje

Počet období: 365 366 365  
 Kvalitativní poměr: 100% 100% 100%

Test	MJ	2003	2004	2005
Majetek spolu	[€]	42 314	62 953	61 252
Prírastok	[€]		+ 20 639	- 1 701
Tempo prírastku	[%]		+ 48,8	- 2,7
Index	[poř.]		1,49	0,97

Výřezky: Použití referenční změny...





<< VSTUPY MAJETOK KAPITÁL NAKLADY VÝNOSY ZISK ZADLŽENOST LIKVIDITA AKTIVITA RENTABILITA

EFEKTIVNOST (OST.) PRACOVNÁ SILA TRHOVÁ HODNOTA VYVÁŽENOST VPLYVY BONITA VÝVOJ

MOŽNOSTI ...

Zobrazit: Vybrat ukazovatel...

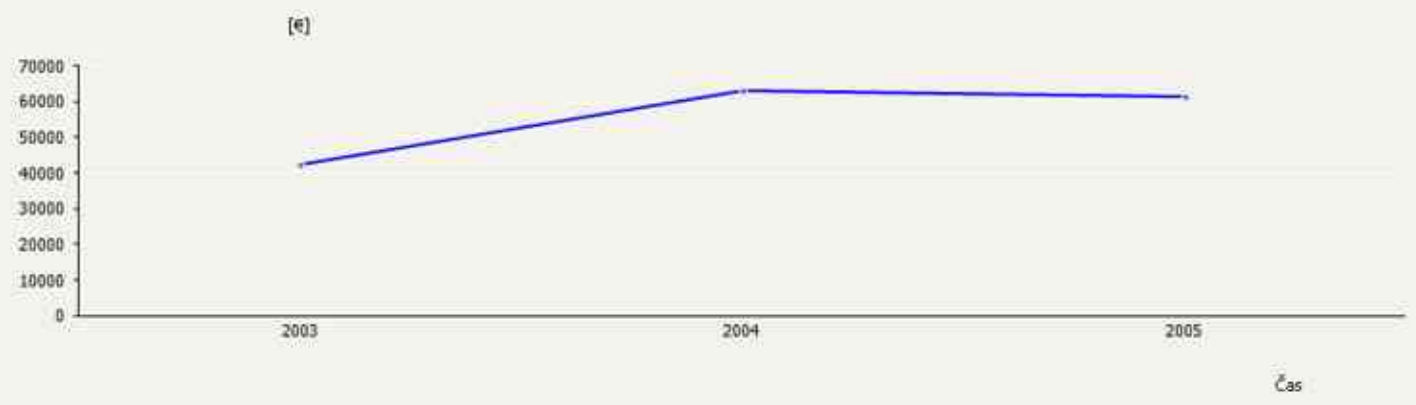
Objekt 1 Objekt 2 Objekt 3

Analýza vývoja

Počet období: 365 366 365  
 Kvalitativní poměr: 100% 100% 100%

Text	MJ	2003	2004	2005
Majetek spolu	[€]	42 314	62 953	61 252
Prírastok	[€]		+ 20 639	- 1 701
Tempo prírastku	[%]		+ 48,0	- 2,7
Index	[poř.]		1,49	0,97

Vytvářetky: Použít referenční změny



Info

<< VSTUPY MAJETOK KAPITÁL NAKLADY VÝNOSY ZISK ZADLŽENOST LIKVIDITA AKTIVITA RENTABILITA

EFEKTIVNOST (OST.) PRACOVNÁ SILA TRHOVÁ HODNOTA VYVÁŽENOST VPLYVY BONITA VÝVOJ

MOŽNOSTI ...

Zobrazit: Vybrat ukazovatel...

Objekt 1 Objekt 2 Objekt 3

### Analýza vývoje

Počet období: 365 366 365  
 Kvalitativní poměr: 100% 100% 100%

Test	MJ	2003	2004	2005
Míra samostatnosti	[%]	2,48	3,36	11,86
Prírastok	[%]		+ 0,88	+ 8,50
Tempo přírastku	[%]		+ 35,5	+ 253,0
Index	[poř.]		1,35	3,53

Vytvářetky: Použít referenční změny...

